



**RELAZIONE AL CONTO CONSUNTIVO
ESERCIZIO FINANZIARIO 2023**



Gentili Consiglieri,

il Conto consuntivo 2023 chiude con risultati finanziari ed economici positivi.

Anche nell'esercizio 2023 non si sono registrati stress nei flussi di cassa.

La riscossione dei contributi consortili imposti nel 2023 è da ritenersi soddisfacente: circa il 71,10% dei tributi accertati nell'anno sono stati riscossi entro la chiusura dell'esercizio medesimo.

I pagamenti sono stati eseguiti con regolarità e nel rispetto delle scadenze di legge e contrattuali.

Il risultato economico di competenza è positivo e pari a € 2.771.284,70, anche se in diminuzione di €1.547.586,02 rispetto al passato esercizio

Il risultato generale di amministrazione è aumentato rispetto al 2023 di € 2.500.149,65 e si attesta € 25.926.744,75.



Situazione di cassa al 31 dicembre 2023

A fronte di un avanzo di cassa iniziale (1 gennaio 2023) di € 40.678.853,23, risulta a fine anno (31 dicembre 2023) un avanzo di conto corrente di tesoreria di € 52.886.516,96, con un miglioramento di cassa di € 12.207.663,73.

I fondi indisponibili (o vincolati) nell'ambito del conto di tesoreria al 31 dicembre 2023 sono pari a € 29.410.288,40.

Il saldo disponibile di cassa alla stessa data è di € 23.476.228,56 (€ 52.886.516,96 - € 29.410.288,40)

Si rammenta che i fondi indisponibili (o vincolati) sono costituiti dai finanziamenti messi a disposizione del Consorzio dai competenti Ministeri e dalla Regione Puglia per la realizzazione di nuove opere e per la manutenzione di quelle esistenti.

Crediti per contributi consortili al 31 dicembre 2023

A chiusura esercizio, il credito per i contributi consortili accertati è pari ad € 18.182.592,59 ed è così distinto:

Anno Rifer.	Quota fissa Irrigazione (€)	Utenza agricola in comprensorio (€)	Utenza agricola fuori comprensorio (€)	Utenza extra agricola (€)	Altri tributi irrigui (€)	Contributo ordinario (€)	Quota fissa Acquedotti rurali (€)	Utenza Acquedotti rurali (€)
2023	476.647,26	7.568.870,18	146,40	308.711,09	0,00	1.714.524,90	2.220,00	94.195,40
< 2023	1.525.286,35	1.169.002,60	0,00	2.915,00	239.248,16	5.016.328,70	4.893,37	59.603,18
Totale	2.001.933,61	8.737.872,78	146,40	311.626,09	239.248,16	6.730.853,60	7.113,37	153.798,58

Totale crediti al 31/12/ 2023 € 18.182.592,59



Risultato generale di amministrazione al 31 dicembre 2023

Il Risultato generale di amministrazione è di € 25.926.744,75 ed è composto:

- dall'Avanzo di cassa di € 52.886.516,96;
- dai Residui attivi (crediti) di € 36.874.177,91;
- dai Residui passivi (debiti) di € 63.833.950,12, di cui € 29.410.288,40 riguardano i fondi indisponibili vincolati nell'ambito del conto di tesoreria.

Al medesimo risultato di € 25.926.744,75 si perviene anche partendo dal risultato di amministrazione all'inizio dell'anno (€ 23.426.595,10) e sommando algebricamente il risultato positivo della competenza dell'esercizio 2023 (€ 2.771.284,70), il risultato negativo dell'eliminazione complessiva di alcuni residui attivi (- € 341.777,04) e il risultato positivo del depennamento complessivo di alcuni residui passivi (€ 70.641,99)

Si rammenta che al Risultato generale di amministrazione al 31 dicembre 2022 di € 23.426.595,10 sono stati apposti i seguenti vincoli:

- € 4.500.000,00 costituzione, in via cautelativa e prudenziale, di un Fondo crediti di dubbia esigibilità;
- € 1.500.000,00 spese di investimento nelle attività di manutenzione delle opere di bonifica e irrigazione e di efficientamento energetico della sede istituzionale.

Detti vincoli rimangono apposti anche al Risultato generale di amministrazione al 31 dicembre 2023 di € 25.926.744,75.

Va da sé che la parte libera del Risultato generale di amministrazione al 31 dicembre 2023 è di € 19.926.744,75 (€ 25.926.744,75 - € 4.500.000,00 - € 1.500.000,00).



Risultato di competenza 2023

Il risultato di esercizio della competenza è dato dal totale degli accertamenti (€ 98.416.286,80) meno il totale degli impegni (€ 95.645.002,10), ed è passato da € 4.388.870,72 (avanzo) del 2022 a € 2.771.284,70 (avanzo) del 2023.



Gestione Irrigazione 2023

La gestione irrigazione chiude con un avanzo di €1.807.068,60.

Le spese complessive del centro di costo Irrigazione, comprensive delle Spese Generali, ammontano a €24.383.729,98, mentre le entrate sono pari a € 26.190.798,58.

I consumi nei comprensori irrigui sono aumentati di 15,83 milioni di mc (+ 11,76%) e sono passati da 134,59 milioni di mc del 2022 a 150,42 milioni di mc del 2023, così ripartiti:

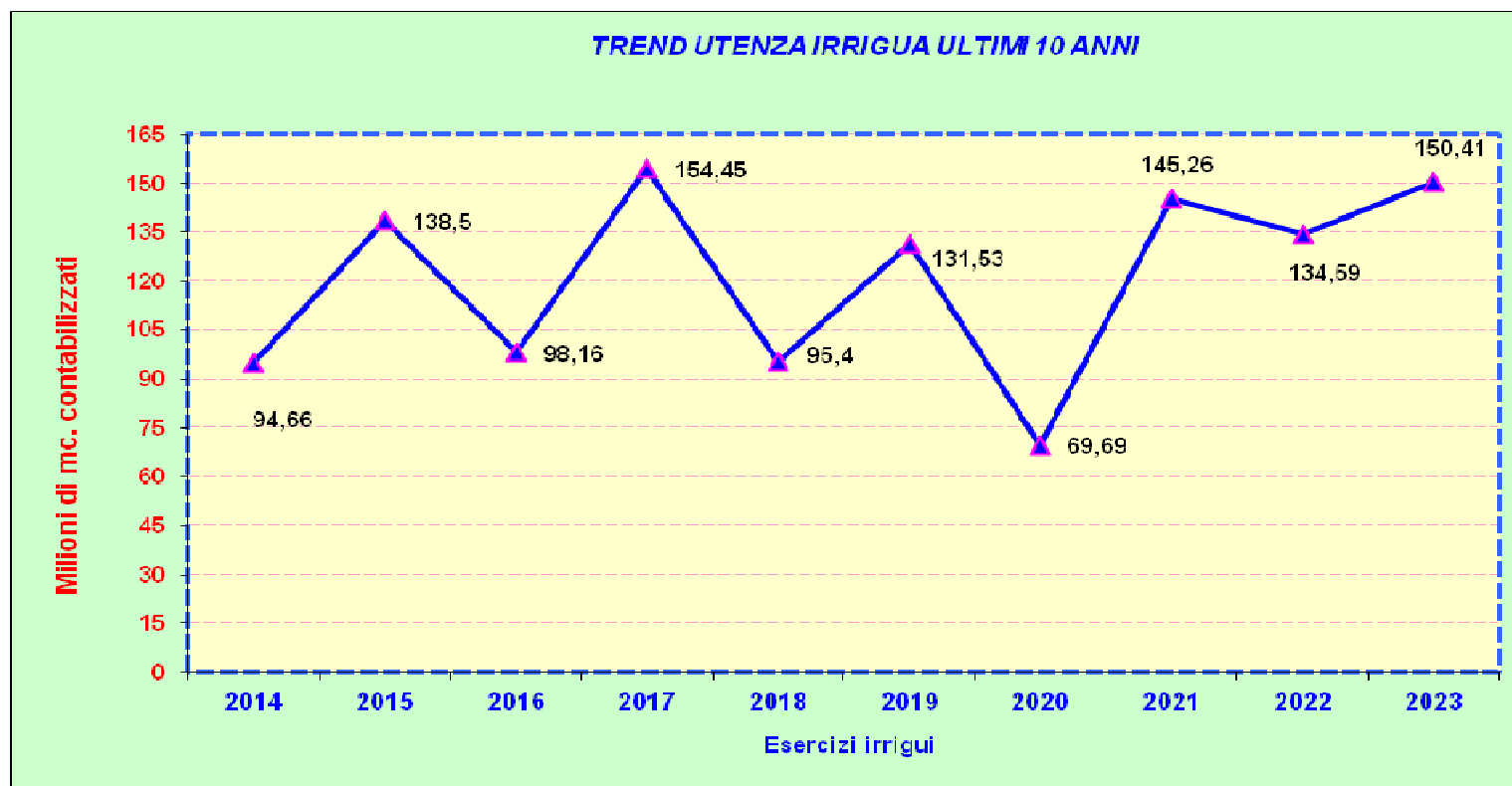
Utenza irrigua 2023

COMPENSORIO	CONSUMI 2023 (mln mc)	CONSUMI 2022 (mln mc)	Variazioni (mln mc)	Variazioni %
NORD FORTORE	36,81	32,49	4,32	13,30%
SUD FORTORE	62,80	52,62	10,18	19,35%
SINISTRA OFANTO	50,81	49,48	1,33	2,69%
TOTALE	150,42	134,59	15,83	11,76%

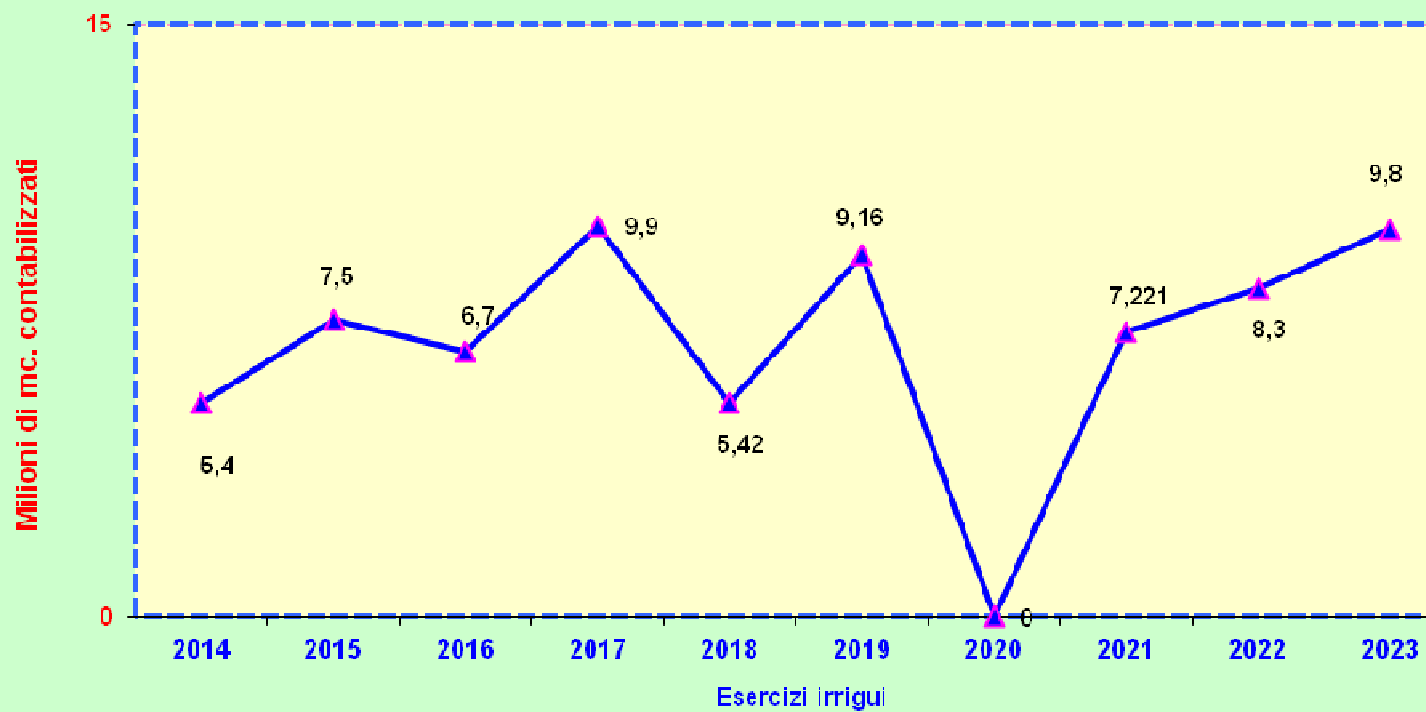
A questi si devono aggiungere 10,10 milioni di mc erogati in favore delle utenze agricole poste fuori comprensorio irriguo (concessioni precarie) e 2,6 milioni di mc erogati alle utenze extragricole.



I grafici che seguono illustrano i dati degli ultimi 10 anni relativi, rispettivamente, all'andamento dei consumi irrigui in comprensorio e fuori comprensori iriguo.



TREND UTENZA IRRIGUA FUORI COMPENSORIO ULTIMI 10 ANNI





Esecuzione di nuove Opere Pubbliche 2023

A fronte di una previsione di € 79.427.589,00 sono stati contabilizzati interventi per € 15.985.119,91 di nuove opere, consistenti in lavori di distribuzione delle risorse idriche (€ 10.639.679,11), interventi sulle dighe (€ 1.724.057,91) e sistemazioni idrauliche e forestali (€ 3.621.382,89).

Manutenzione delle Opere Idrauliche di Bonifica 2023

Per la manutenzione ordinaria delle opere idrauliche di bonifica eseguite in regime di amministrazione diretta, a fronte di interventi previsti di € 5.240.910,00 sono state contabilizzate attività per un totale di € 4.545.263,59.

Relativamente alla manutenzione delle opere idrauliche di bonifica integralmente finanziate dagli Enti concedenti, rispetto ad una previsione di bilancio di € 16.451.665,00 sono stati eseguiti lavori di manutenzione straordinaria e ripristino e miglioramento della funzionalità e officiosità dei corsi d'acqua del comprensorio di bonifica pari a €6.244.219,76.



Attivo netto Finanziario – Patrimoniale 2023

La situazione patrimoniale evidenzia, come meglio dettagliato nella descrizione delle singole voci che compongono il patrimonio consortile, un miglioramento di € 974.48,79. Infatti, il patrimonio netto è passato da € 8.829.054,99 (2022) ad € 9.803.544,78 a chiusura esercizio 2023.

Si riepilogano i risultati economico – finanziari e patrimoniali al 31 dicembre 2023.

- Avanzo generale di amministrazione	<u>€ 25926.744,75</u>
- Attivo netto patrimoniale	<u>€ 9.803.544,78</u>
- Attivo netto finanziario – patrimoniale	<u>€ 35.730.289,53</u>

Si passa ora al dettaglio delle poste di bilancio.



Situazione di Cassa al 31/12/2023

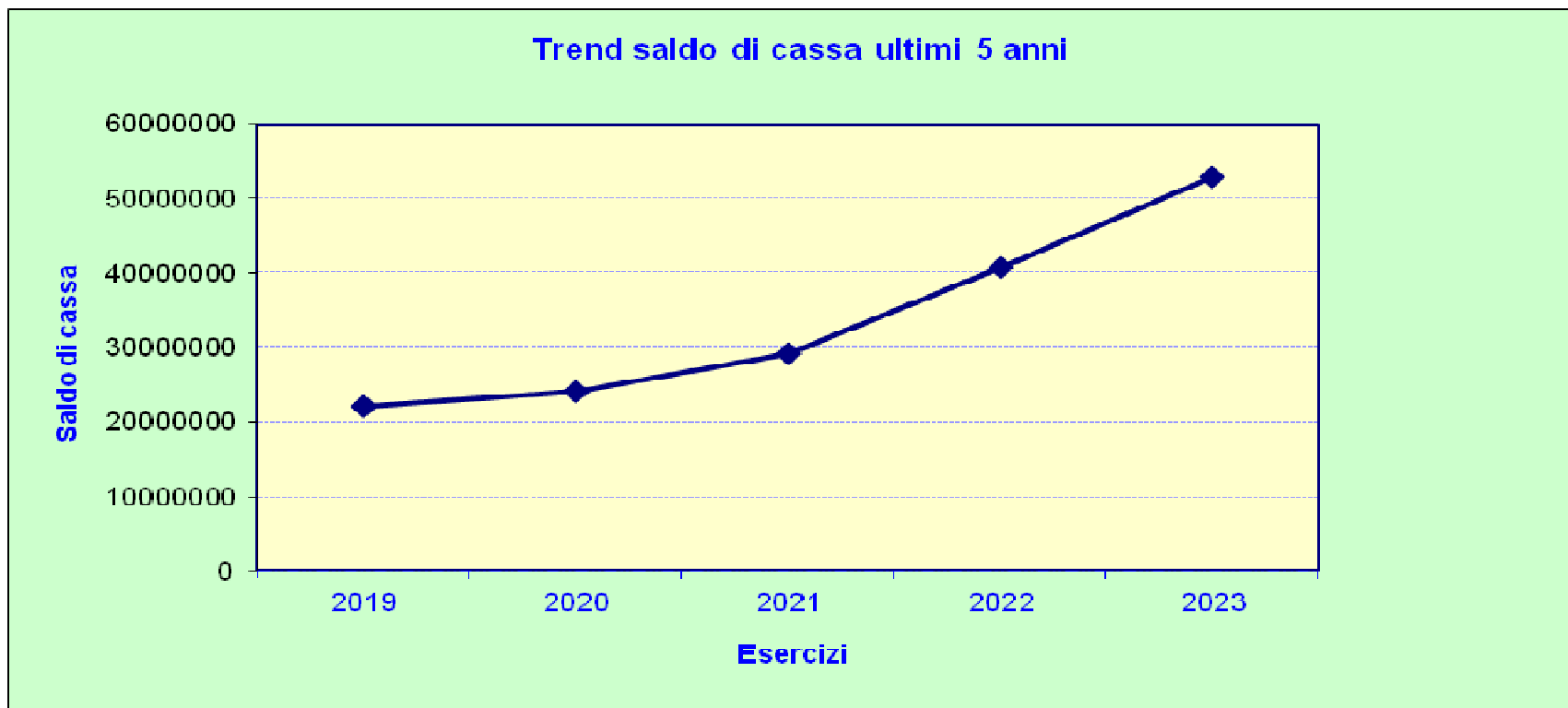
Le scritture contabili del Consorzio e la verifica di cassa del Tesoriere – Banco BPM S.p.A. – concordano con i seguenti dati:

DESCRIZIONE	GESTIONE RESIDUI (€)	GESTIONE COMPETENZA (€)	ANNO 2023 (€)	ANNO 2022 (€)	SCOSTAMENTO (2023-2022) (€)
Avanzo di cassa al 01/01			40.678.853,23	29.184.304,28	11.494.548,95
Riscossioni	16.919.204,58	74.656.058,10	91.575.262,68	86.280.595,46	5.294.667,22
Pagamenti	- 15.526.483,54	- 63.841.115,41	-79.367.598,95	-74786.046,51	-4.581.552,44
Avanzo di cassa al 31/12	1.392.721,04	10.814.942,69	52.886.516,96	40.678.853,23	12.207.663,73

Il conto della cassa registra rispetto all'anno precedente un miglioramento di € 12.207.663,73, dovuto in massima parte allo scostamento positivo di € 11.494.548,95 all'1 gennaio 2023, ed è passato da un avanzo di € 40.678.853,23 a un avanzo di € 52.886.516,96. La gestione del conto dei residui ha generato risorse per € 1.392.721,04 (€ 16.919.204,58 - € 15.526.483,54); anche quella del conto della competenza ha generato risorse finanziarie per l'importo di € 10.814.942,69 (€ 74.656.058,10 - € 63.841.115,41). Al 31 dicembre 2023 i finanziamenti vincolati nell'ambito del conto di tesoreria per la realizzazione di nuove opere e la manutenzione sono pari ad € 29.410.288,40, in aumento di € 7.234.274,34 rispetto al 2022. Pertanto, il saldo disponibile di cassa, in crescita di € 4.973.389,39 rispetto al 31 dicembre 2022, a fine esercizio 2023 è di € 23.476.228,56 (€ 52.886.516,96 - € 29.410.288,40).



Il grafico che segue mostra l'andamento del saldo di cassa degli ultimi 5 anni.





Risultato di competenza 2023

Il risultato di competenza a chiusura esercizio è positivo e pari a € 4.318.870,72, ed è così dimostrato:

DESCRIZIONE	ANNO 2023 (€)	ANNO 2022 (€)	SCOSTAMENTO (2023-2022) (€)
Totale accertamenti di competenza	98.416.286,80	88.892.402,14	9.523.884,66
Totale impegni di competenza	-95.645.002,10	-84.573.531,42	-11.071.470,68
Avanzo di competenza	2.771.284,70	4.318.870,72	-1.547.586,02

Gli accertamenti 2023 sono aumentati di € 9.523.884,66 prevalentemente per l'aumento delle entrate correnti di natura tributaria (€ 1.543.341,61), delle entrate in conto capitale (€ 5.301.739,94) e delle entrate da accensione di prestiti (€ 2.877.688,40).

Gli impegni, invece, sono aumentati di € 11.071.470,68 essenzialmente per l'incremento delle spese correnti (€ 681.619,61), delle spese in conto capitale (€ 7445.945,95) e delle spese per rimborso dei prestiti (€ 2.877.688,40).

La differenza tra le variazioni degli accertamenti e degli impegni è di € 1.547.586,02, che misura la diminuzione del risultato della competenza 2023 rispetto al 2022.



Risultato generale di amministrazione al 31 dicembre 2023

Il risultato generale di amministrazione è rappresentato dalla seguente tabella:

DESCRIZIONE	ANNO 2023 (€)	ANNO 2022 (€)	SCOSTAMENTO (2023-2022) (€)
Fondo di cassa	52.886.516,96	40.678.853,23	12.207.663,73
Residui attivi	36.874.177,91	30.374.930,83	6.499.247,08
Residui passivi	-63.833.950,12	-47.627.188,96	-16.206.761,16
Avanzo generale di amministrazione al 31-12	25.926.744,75	23.426.595,10	2.500.149,65

I residui attivi al 31 dicembre 2023 sono pari a €36.874.177,91, di cui € 13.113.949,21 sono maturatinei passati esercizi finanziari precedenti al 2023.

I residui passivi, alla stessa data, sono di € 63833.950,12, di cui € 32.030.063,43 riguardano la gestione degli anni precedenti al 2023.



Allo stesso risultato di € 25.926.744,75 si perviene componendo i seguenti dati:

DESCRIZIONE	ANNO 2023 (€)	ANNO 2022 (€)	SCOSTAMENTO (2023-2022) (€)
Avanzo generale di amministrazione al 01/01	23.426.595,10	22.300.797,26	1.125.797,84
Avanzo di competenza	2.771.284,70	4.318.870,72	-1.547.586,02
Miglioramento sul c/residui passivi	70.641,99	168.670,67	-98.028,68
Peggioramento sul c/residui attivi	-341.777,04	-3.361.743,55	3.019.966,51
Avanzo generale di amministrazione al 31-12	25.926.744,75	23.426.595,10	2.500.149,65

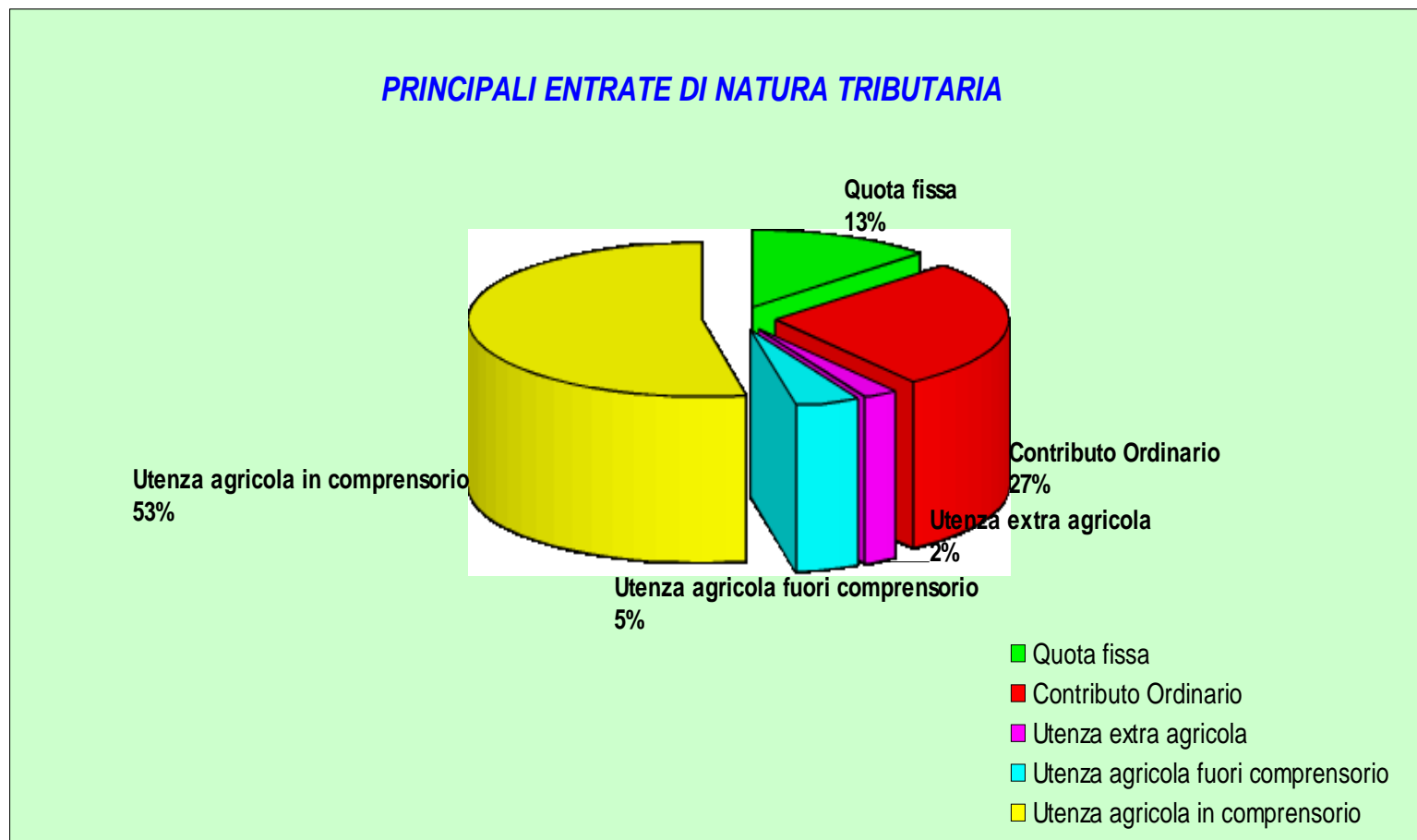


Contributi consortili 2023

Gli importi di parte corrente di competenza dell'esercizio 2023 relativi ai contributi ordinari, contributi di irrigazione ed a quelli degli acquedotti rurali accertati e riscossi sono i seguenti:

DESCRIZIONE	Importo accertato al 31/12/2023 (€)	Importo riscosso al 31/12/2023 (€)	Importo da riscuotere al 31/12/2023 (€)
A) Quota fissa	4.453.421,02	3.976.773,76	476.647,26
B) Utenza agricola in comprensorio	18.596.619,01	11.027.748,83	7.568.870,18
C) Utenza agricola fuori comprensorio	1.581.039,41	1.580.893,01	146,40
D) Utenza extra-agricola	854.233,94	545.522,85	308.711,09
E) Altri tributi irrigui	8.187,90	8.187,90	0,00
<i>F) Totale tributi della gestione irrigazione (A+...E)</i>	25.493.501,28	17.139.126,35	8.354.374,93
G) Contributo ordinario	9.551.632,60	7.837.107,70	1.714.524,90
H) Quota fissa Acquedotti rurali	32.700,00	30.480,00	2.220,00
I) Utenza Acquedotti rurali	94.195,40	0,00	94.195,40
<i>L) Totale complessivo (F+G+H+I)</i>	35.172.029,28	25.006.714,05	10.165.315,23
<i>Percentuale di riscossione</i>		71,10%	

Il seguente grafico evidenzia la composizione dei contributi consortili imposti nel 2023.





Riscossioni 2023 dei contributi consortili

L'andamento delle riscossioni registrate nel 2023 relativamente alla gestione della competenza e a quella dei residui è così rilevato per tipologia di contributo:

Anno	Quota fissa Irrigazione (€)	Utenza agricola comprensorio (€)	Utenza agricola fuori comprensorio (€)	Utenza extra agricola (€)	Altri tributi irrigui (€)	Contributo ordinario (€)	Quota fissa Acquedotti rurali (€)	Utenza Acquedotti rurali (€)
2023	3.976.773,76	11.027.748,83	1.580.893,01	545.522,85	8.187,90	7.837.107,70	30.480,00	0,00
< 2023	565.070,54	6.565.681,57	10.840,95	193.967,00	61.960,90	2.398.671,76	827,81	81.536,66
Totale	4.541.844,30	17.593.430,40	1.591.733,96	739.489,85	70.148,80	10.235.779,46	31.307,81	81.536,66

Totale riscossioni al 31/12/2023 € 34.885.271,24



Costo del Personale a stati comparati

Costo del personale per categoria	Anno 2023 (Importi €)					Anno 2022 (Importi €)				
	Servizi Istituzionali	Irrigazione	Bonifica	Acquedotti	Totale	Servizi Istituzionali	Irrigazione	Bonifica	Acquedotti	Totale
Personale fisso e co.co.co	5.624.253,81	11.553.026,94	2.647.432,52	26.323,84	19.851.037,11	5.690.412,48	11.588.461,23	2.607.285,87	25.440,31	19.911.599,89
Personale stagionale	45.247,09	1.704.561,10	234.820,99	0,00	1.984.629,18	36.792,11	1.630.669,19	231.331,70	0,00	1.898.793,00
Altri costi del personale	686,62	0,00	0,00	0,00	686,62	560,00	0,00	0,00	0,00	560,00
Pensionati	8.175,58	0,00	0,00	0,00	8.175,58	8.175,58	0,00	0,00	0,00	8.175,58
<u>Totale Costi del Personale</u>	5.678.363,10	13.257.588,04	2.882.253,51	26.323,84	21.844.528,49	5.735.940,17	13.219.130,42	2.838.617,57	25.440,31	21.819.128,47
Variazione costo del personale (2023-2022)									25.400,02	

Nell'esercizio 2023 si rileva una spesa per il personale pressoché invariata rispetto al 2022.

Tale circostanza è la risultante della cessazione di alcuni rapporti di lavoro a tempo indeterminato, della trasformazione in rapporti di lavoro a tempo indeterminato di n. 8 unità lavorative a tempo determinato e dell'assunzione ex novo di altrettante unità lavorative a tempo determinato.

Si conferma il trend di riduzione delle unità lavorative in servizio presso il Consorzio.

La forza lavoro è pari al 31 dicembre 2023 a 380 dipendenti, dei quali 367 con rapporto di lavoro a tempo indeterminato e 13 unità assunte con contratti di lavoro a tempo determinato.

La forza lavoro a tempo determinato ha raggiunto il massimo di 76 unità nel corso della stagione irrigua 2023.



ANALISI DEI DATI DELLA GESTIONE DELLA COMPETENZA

Tabella “A” / Spese

MISSIONE SPESE	BONIFICA IDRAULICA (€)	GESTIONE IRRIGAZIONE (€)	ACQUEDOTTI RURALI (€)	SERVIZI ISTITUZIONALI (€)	NUOVE OPERE E MANUTENZIONI IN CONCESSIONE (€)	RIMBORSO PRESTITI (€)	ANTICIPAZIONI FINANZIARIE (€)	PARTITE DI GIRO (€)	TOTALE SPESE (€)
A) COSTO DEL PERSONALE	2.882.253,51	13.257.588,04	26.323,84	5.678.363,10	0,00	0,00	0,00	0,00	21.844.528,49
B) IMPOSTE E TASSE	171.832,51	818.541,57	1.542,00	400.973,70	0,00	0,00	0,00	0,00	1.392.889,78
C) ACQUISTO BENI E SERVIZI	1.353.531,27	6.432.492,22	165.813,99	616.445,70	0,00	0,00	0,00	0,00	8.568.283,18
D) INTERESSI PASSIVI	0,00	0,00	0,00	0,00	0,00	0,00	0,00	0,00	0,00
E) ALTRE SPESE CORRENTI	128.050,42	2.492.443,93	0,00	128.720,85	0,00	0,00	0,00	0,00	2.749.215,20
F) INVESTIMENTI FISSI LORDI	9.595,88	79.594,85	0,00	181.771,24	0,00	0,00	0,00	0,00	270.961,97
G) ALTRE SPESE IN CONTO CAPITALE	0,00	3.069,37	0,00	0,00	24.222.508,32	0,00	0,00	0,00	24.225.577,69
H) CHIUSURA ANTICIPAZIONE AMM. PUBBLICHE	0,00	0,00	0,00	0,00	0,00	24.355.930,57	0,00	0,00	24.355.930,57
I) CHIUSURA ANTICIPAZIONE TESORIERE	0,00	0,00	0,00	0,00	0,00	0,00	0,00	0,00	0,00
L) USCITE PER PARTITE DI GIRO	0,00	0,00	0,00	0,00	0,00	0,00	0,00	12.237.615,22	12.237.615,22
TOTALE MISSIONE (A+B+...+L)	4.545.263,59	23.083.729,98	193.679,83	7.006.274,59	24.222.508,32	24.355.930,57	0,00	12.237.615,22	95.645.002,10



Il grafico seguente mostra la comparazione delle Spese 2023-2022.

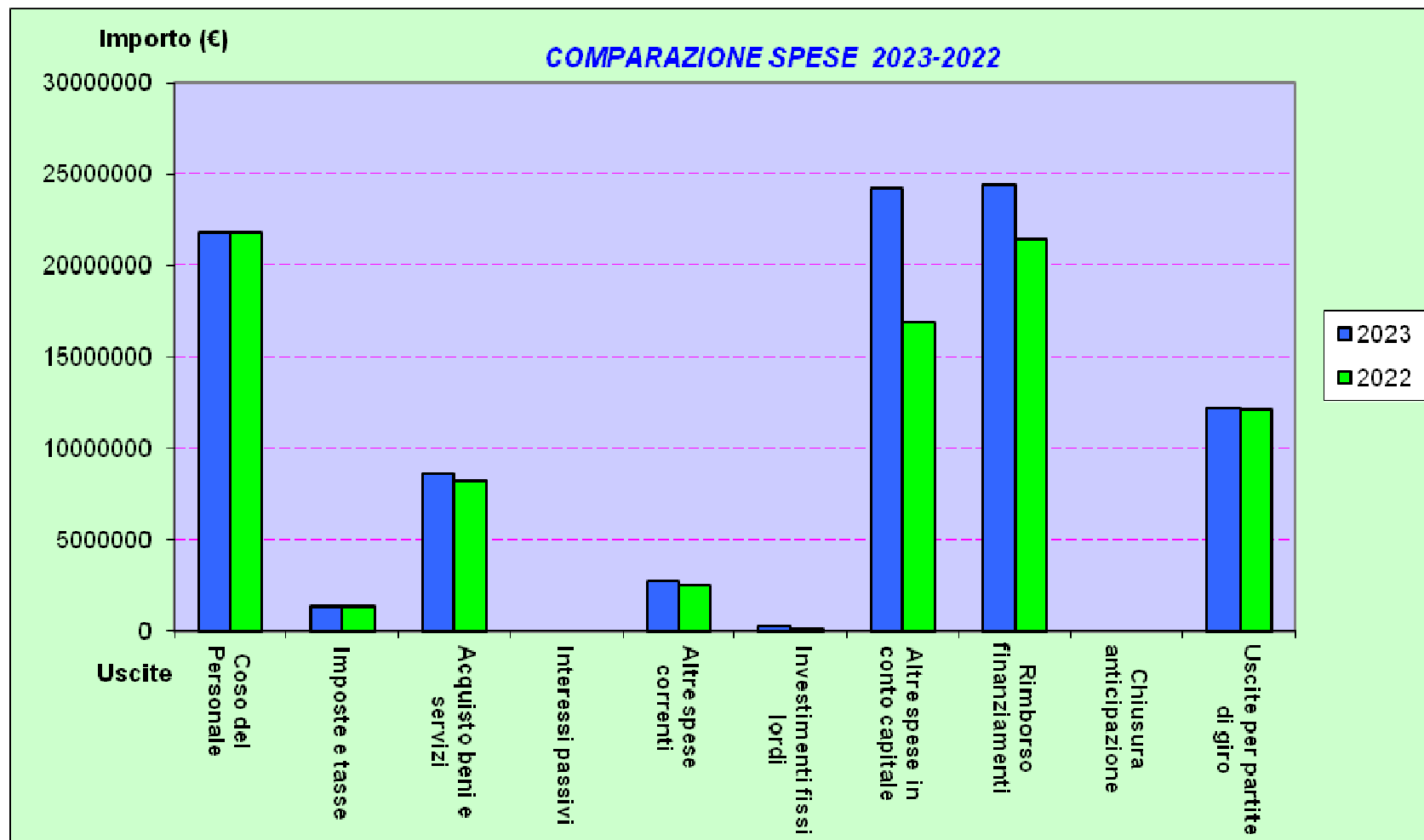


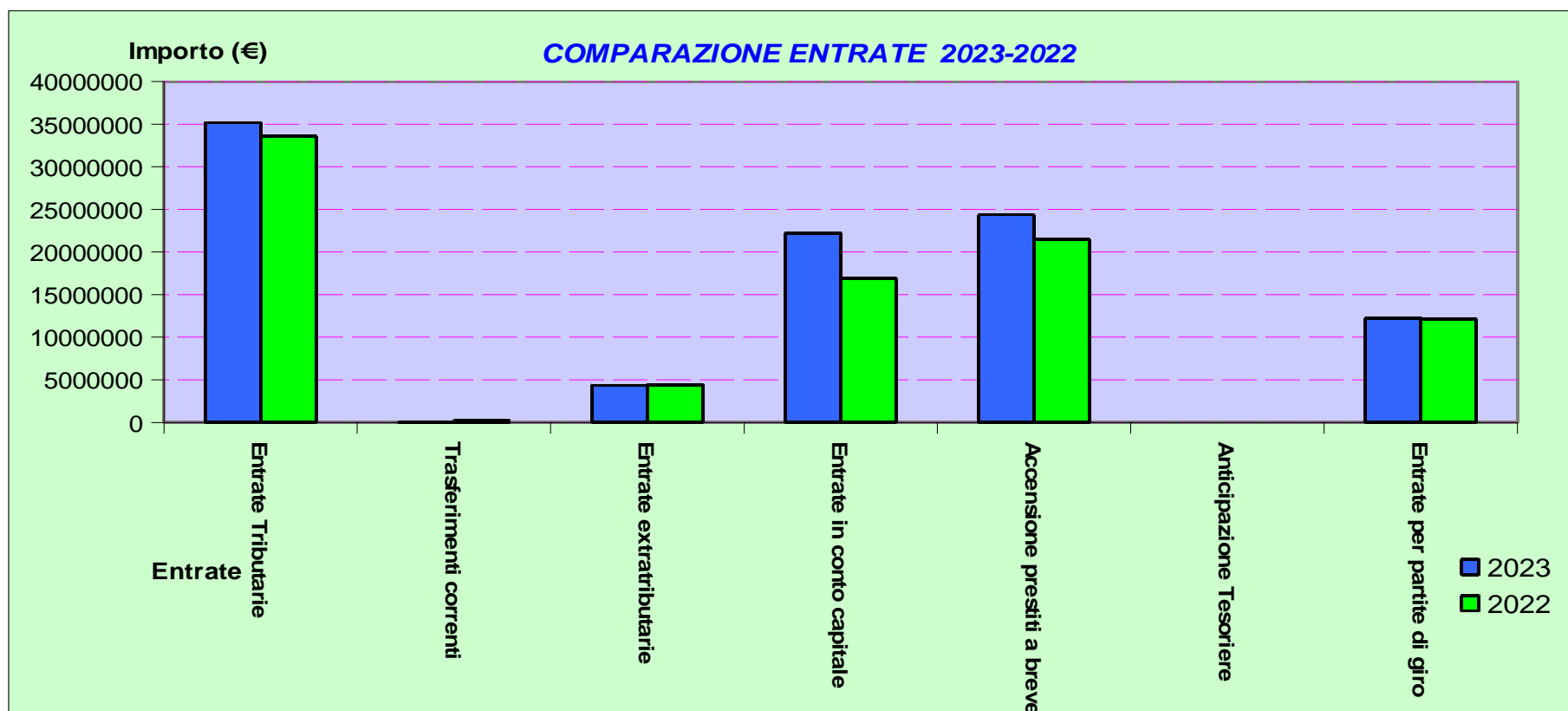


Tabella "B" / Entrate

MISSIONE	BONIFICA IDRAULICA (€)	GESTIONE IRRIGAZIONE (€)	ACQUEDOTTI RURALI (€)	SERVIZI ISTITUZIONALI (€)	NUOVE OPERE E MANUTENZIONI IN CONCESSIONE (€)	RIMBORSO PRESTITI (€)	ANTICIPAZIONI FINANZIARIE (€)	PARTITE DI GIRO (€)	TOTALE ENTRATE (€)
ENTRATE									
A) ENTRATE TRIBUTARIE	4.036.532,53	25.493.501,28	126.895,40	5.515.100,07	0,00	0,00	0,00	0,00	35.172.029,28
B) TRASFERIMENTI CORRENTI	0,00	20.893,99	0,00	0,00	0,00	0,00	0,00	0,00	20.893,99
C) ENTRATE EXTRA-TRIBUTARIE	508.731,06	673.548,62	1.297,56	3.214.046,14	0,00	0,00	0,00	0,00	4.397.623,38
D) ENTRATE IN CONTO CAPITALE	0,00	2.854,69	0,00	0,00	22.229.339,67	0,00	0,00	0,00	22.232.194,36
E) ACCENSIONE PRESTITI	0,00	0,00	0,00	0,00	0,00	24.355.930,57	0,00	0,00	24.355.930,57
F) ANTICIPAZIONI TESORIERE	0,00	0,00	0,00	0,00	0,00	0,00	0,00	0,00	0,00
G) ENTRATE PER PARTITE DI GIRO	0,00	0,00	0,00	0,00	0,00	0,00	0,00	12.237.615,22	12.237.615,22
TOTALE MISSIONE (A+B+...+G)	4.545.263,59	26.190.798,58	128.192,96	8.729.146,21	22.229.339,67	24.355.930,57	0,00	12.237.615,22	98.416.286,80



Il grafico che segue evidenzia la comparazione delle Entrate 2023-2022.



A fine esercizio il totale degli impegni e degli accertamenti sono pari, rispettivamente, a € 95.645.002,10 e a € 98.416.286,80. La somma algebrica tra dette grandezze porta al risultato positivo di competenza (avanzo) di € 2.771.284,70.



ATTIVITA' DI MANUTENZIONE ED ESERCIZIO DELLE OPERE PUBBLICHE DI BONIFICA

La manutenzione e l'esercizio delle opere pubbliche di bonifica riguardano la gestione del comprensorio della Capitanata caratterizzato da una fitta rete idrografica della lunghezza di circa 3 mila km, di cui più della metà sistemata a scolo naturale e scolo meccanico.

Le spese di manutenzione riguardano le forniture di beni e servizi, il personale fisso stabilmente addetto alla gestione delle opere di bonifica idraulica, gli interventi sulle opere idrauliche richiesti con sempre maggiore frequenza in tutta la rete scolante per favorire il deflusso delle acque in occasione sia di eventi piovosi estremamente intensi che si verificano sempre più frequentemente sia di precipitazioni non eccezionali che risultano comunque gravi a causa delle profonde trasformazioni che il territorio ha subito negli ultimi quarant'anni per effetto anche della realizzazione di grandi infrastrutture e dell'aumento delle aree impermeabilizzate dovuto alle espansioni urbanistiche.

Il mancato intervento del Consorzio comporterebbe effetti disastrosi sulla difesa del suolo, sull'assetto del territorio e sulle attività socio - economiche.

Il ruolo fondamentale del Consorzio in tali campi ha trovato anche un formale riconoscimento nell'ambito della protezione civile.

Il programma di manutenzione, esercizio e vigilanza delle opere di bonifica idraulica per l'anno 2023 è stato approvato (solo perizie tecniche) per € 4.692.384,00 con deliberazione del Consiglio di amministrazione n. 304 del 29 novembre 2022. Le spese comuni direttamente imputabili di € 548526,00, stabilite in sede di approvazione del bilancio di previsione 2023, fanno ascendere la previsione a € 5.240.910,00.



A consuntivo, la spesa per la manutenzione dei corsi d'acqua di pianura, delle idrovore della prima, seconda e terza zona territoriale nonché per gli impianti elettromeccanici delle stesse idrovore si è attestata a complessivi € 4.545.263,59, così come sotto evidenziato:

SPESE	2023 (€)	2022 (€)	SCOSTAMENTO (€)	ENTRATE	2022 (€)	2022 (€)	SCOSTAMENTO (€)
A) Costo del personale	2.882.253,51	2.838.617,57	43.635,94	A) Entrate tributarie	4.036.532,53	2.416.688,95	1.619.843,58
B) Imposte e tasse	171.832,51	156.301,72	15.530,79	B) Trasferimenti correnti	0,00	145.286,37	-145.286,37
C) Acquisto beni e servizi	1.353.531,27	1.182.070,97	171.460,30	C) Canoni, concessioni e autorizzazioni -Beni demaniali	498.595,54	1.748.296,83	-1.249.701,29
D) Altre spese correnti	128.050,42	137.993,51	-9.943,09	D) Entrate diverse	10.135,52	11.780,27	-1.644,75
E) Investimenti fissi lordi	9.595,88	7.068,65	2.527,23	E) Entrate in conto capitale	0,00	0,00	0,00
G) Totale spese (A+..+E)	4.545.263,59	4.322.052,42	223.211,17	F) Totale entrate (A+..+E)	4.545.263,59	4.322.052,42	223.211,17

I costi per il personale sono leggermente aumentati di € 43.635,94.

Le imposte e tasse si riferiscono quasi esclusivamente all'Irap pagata alla Regione Puglia e calcolata sulle retribuzioni al personale dipendente, e si sono attestate a € 171.832,51.

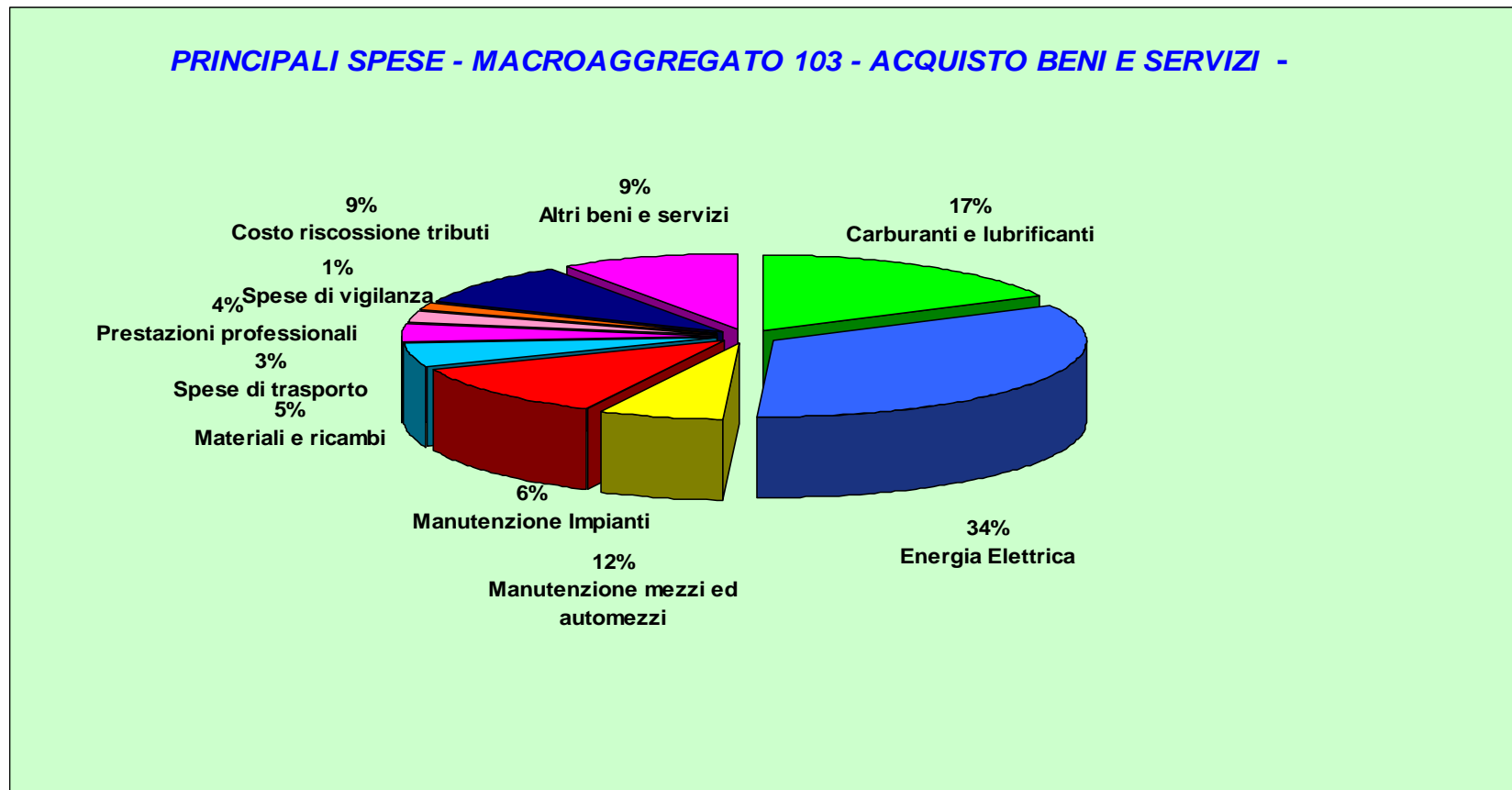
Le spese per acquisti di beni e servizi di € 1.353.531,27 hanno riguardato essenzialmente l'acquisto di carburanti e lubrificanti (€ 232.859,23), i costi per energia elettrica (€ 454.233,17), i costi di manutenzione degli automezzi ed attrezzature e di impianti diversi (€ 246.887,40), i costi di riscossione dei tributi (€ 122.917,77), le spese di trasporto (€ 35.746,00) e le prestazioni professionali (€ 96.547,73).



Il costo di energia elettrica sostenuto per il sollevamento delle acque ai fini di difesa del territorio è riportato nella scheda seguente, distinto per singolo impianto (o idrovora):

DESCRIZIONE	IMPORTO (€)
Idrovora Lauro – San Nicandro Garganico	213.578,57
Idrovora Palude Grande – Lesina	39.509,35
Idrovora Mezzana Grande – Rignano Garganico	11.045,54
Idrovora Canale Lauro – Lesina	4.685,44
Idrovora Sciali – Manfredonia	38.768,87
Idrovora Candelaro – Manfredonia	14.785,45
Idrovora Ponte Cervaro – Manfredonia	16.432,44
Idrovora Contessa – Manfredonia	10.937,92
Idrovora Ciccallento – San Marco in Lamis	750,81
Idrovora Sette Poste – Manfredonia	20.789,36
Idrovora Salpi – Trinitapoli	68.853,86
Idrovora Via Manfredonia – Zapponeta	10.805,13
Idrovora Salita Lupara – Cerignola	0,00
TOTALE	450.942,74

Il grafico che segue mette in evidenza le principali spese per gli acquisti di beni e servizi.



I risarcimenti danni e oneri da contenzioso giudiziale sono pari a € 31.515,28, mentre i costi per le assicurazioni contro rischi diversi si sono assestati a € 93.769,67.

Gli investimenti fissi lordi hanno comportato una spesa di € 9.595,88.



Le spese del Centro di costo Bonifica idraulica sono aumentate complessivamente di € 223.211,17 per via prevalente dell'aumento delle spese correnti di € 220.683,94.



GESTIONE IRRIGAZIONE

La perizia tecnica di spesa per la manutenzione ordinaria, la gestione e esercizio delle opere di accumulo, di adduzione primaria e di distribuzione a servizio degli impianti irrigui dei comprensori del Nord Fortore, Sud Fortore e Sinistra Ofanto per l'anno 2023 è stata approvata con deliberazione del Consiglio di amministrazione n. 303 del 29 novembre 2022 per l'importo di € 24.320.301,00, comprensivo delle spese generali di € 2.572.918,00.

Il Piano della distribuzione idrica 2023 è stato stabilito con deliberazioni del Consiglio di amministrazione n. 91 del 7 marzo 2023 e n. 161 del 27 giugno 2023.

L'avvio dell'esercizio irriguo, 1 aprile 2023, è stato comunicato, oltre che sul sito web dell'Ente, con manifesti informativi, affissi nei comuni in cui ricade il comprensorio irriguo e in tutte le sedi delle organizzazioni professionali agricole.

Le attività ordinarie di esercizio e manutenzione degli impianti distributivi si sono svolte in maniera regolare. Non si sono manifestate rotture che hanno compromesso il regolare decorso dell'erogazione di acqua.

Il controllo del territorio è avvenuto con sopralluoghi e ispezioni improvvisate al di fuori degli orari ordinari di lavoro, di concerto con il personale in forza al Settore Sicurezza dell'Ente.

Si è proseguito nell'installazione di gruppi di consegna automatizzati sugli scarichi degli impianti irrigui per i prelievi di acqua autorizzati con concessione precaria.

Stante lo stato di conservazione delle componenti d'acciaio degli idranti, procedono i lavori di sostituzione delle canne idranti usurate, lavori eseguiti in economia con personale e mezzi dell'Ente.



Anche per il 2023 c'è stata una doppia emissione di MAV per la riscossione dei contributi di utenza per l'acqua consumata:

- 1° periodo: consumi 1 aprile - 31 agosto;
- 2° periodo: consumi dall'1 settembre al termine della stagione irrigua, 30 novembre 2023.

La stagione irrigua 2023 ha avuto, nella prima fase di maggio e giugno, un decorso climatico fresco e piovoso, mentre successivamente, luglio, agosto e parte di settembre, si è registrato un andamento secco e siccitoso con picchi di temperature intorno ai 45° C.



Compensorio irriguo Fortore

Le precipitazioni piovose dei mesi invernali hanno fatto affluire soddisfacenti volumi di acqua negli invasi di Occhito e del Celone (diga Capaccio), invasi che alimentano il compensorio irriguo del Fortore.

A fine marzo la disponibilità di acqua ammontava a circa 17,50 milioni di mc nell'invaso di Capaccio mentre nell'invaso di Occhito il volume disponibile per gli usi plurimi era di circa 210,90 milioni di mc.

A fine stagione irrigua i consumi contabilizzati ammontano a 99,61 milioni di mc circa (36,81 milioni circa nel Nord Fortore e 62,80 milioni circa nel Sud Fortore), oltre a 9,80 milioni di mc circa erogati per le concessioni precarie.

Compensorio irriguo sinistra Ofanto

La stagione irrigua 2023 è iniziata con volumi idrici presenti negli invasi di Capacciotti e Osento sufficienti a garantire un regolare svolgimento della stagione irrigua.

A causa della concentrazione dei prelievi irrigui dalla metà del mese di luglio e fino alla prima quindicina del mese di settembre in numerosi distretti è stato necessario far ricorso alla turnazione della distribuzione idrica.

I consumi contabilizzati ammontano a circa 50,81 milioni di mc per le utenze in compensorio irriguo e a circa 0,30 milioni di mc per le concessioni precarie.



GESTIONE IRRIGAZIONE

SPESE	2023 (€)	2022 (€)	SCOSTAMENTO (€)	ENTRATE	2023 (€)	2022 (€)	SCOSTAMENTO (€)
A) Costo del personale	13.257.588,04	13.219.130,42	38.457,62	A) Quota fissa	4.453.421,02	4.435.402,72	18.018,30
B) Imposte e tasse	818.541,57	827.362,94	-8.821,37	B) Utenza irrigua	18.596.619,01	17.183.266,52	1.413.352,49
C) Acquisto beni e servizi	6.432.492,22	6.387.417,94	45.074,28	C) Altre entrate tributarie	2.400.582,15	2.327.822,13	72.760,02
D) Altre spese correnti	743.944,65	624.877,32	119.067,33	D) Istituto Poligrafico	42.879,10	7.401,90	35.477,20
E) Investimenti fissi lordi	79.594,85	94.524,24	-14.929,39	E) Trasferimenti correnti da PA	20.893,99	50.675,26	-29.781,27
<i>F) Totale parziale (A+...+E)</i>	<i>21.332.161,33</i>	<i>21.153.312,86</i>	<i>178.848,47</i>	F) Contributo spese Acquedotto Pugliese	545.701,69	635.682,63	-89.980,94
G) Spese generali	1.751.568,65	1.673.307,51	78.261,14	G) Rimborsi ed altri Proventi	101.742,96	65.399,09	36.343,87
H) Totale Missione	23.083.729,98	22.826.620,37	257.109,61	H) Interessi mora riscossione ruoli	26.103,97	35.030,41	-8.926,44
I) Interessi passivi	0,00	0,00	0,00	I) Entrate in conto capitale	2.854,69	765,84	2.088,85
L) Lavori concessione anni precedenti	1.300.000,00	0,00	1.300.000,00	L) Totale entrate (A+...+I)	26.190.798,58	24.741.446,50	1.449.352,08
M) Totale centro di costo (H+I+L)	24.383.729,98	22.826.620,37	1.557.109,61				
<i>N) Avanzo di competenza</i>	<i>1.807.068,60</i>	<i>1.914.826,13</i>	<i>-107.757,53</i>	<i>M) Disavanzo di competenza</i>			
O) Totale pareggio (M+N)	26.190.798,58	24.741.446,50	1.449.352,08	N) Totale a pareggio (L+M)	26.190.798,58	24.741.446,50	1.449.352,08

La perizia di spesa 2023 della missione Irrigazione è stata approvata con deliberazione del Consiglio di amministrazione n. 303 del 29 novembre 2022 per l'importo di € 24.320.301,00 (solo perizie tecniche). La previsione della gestione irrigazione è comprensiva, altresì, delle spese comuni direttamente imputabili di € 1.381.480,00 stabilite in sede di approvazione del bilancio di previsione 2023. Pertanto, la previsione complessiva del centro di costo irrigazione è di € 25.701.781,00.

Al 31 dicembre 2023, le spese totali di detta missione sono di € 23.083.729,98 e sono aumentate di € 257.109,61 rispetto



al 2022.

Al Centro di costo Irrigazione è stato imputato l'onere derivante dalla definizione dall'annosa controversia insorta con la C. Lotti e Associati di Ingegneria SpA di Roma per la progettazione esecutiva della diga di Piano dei Limiti mediante il riconoscimento dell'importo onnicomprensivo di € 1.300.000,00 da versare in due rate di pari importo, la prima all'avvenuta definizione dell'accordo transattivo e la seconda entro il mese di dicembre 2024.

Il costo del personale è pari a € 13.257.588,04.

Le imposte e tasse si riferiscono prevalentemente all'Irap (€ 801.120,00) pagata alla Regione Puglia sulle retribuzioni dei dipendenti e al pagamento di tasse automobilistiche.

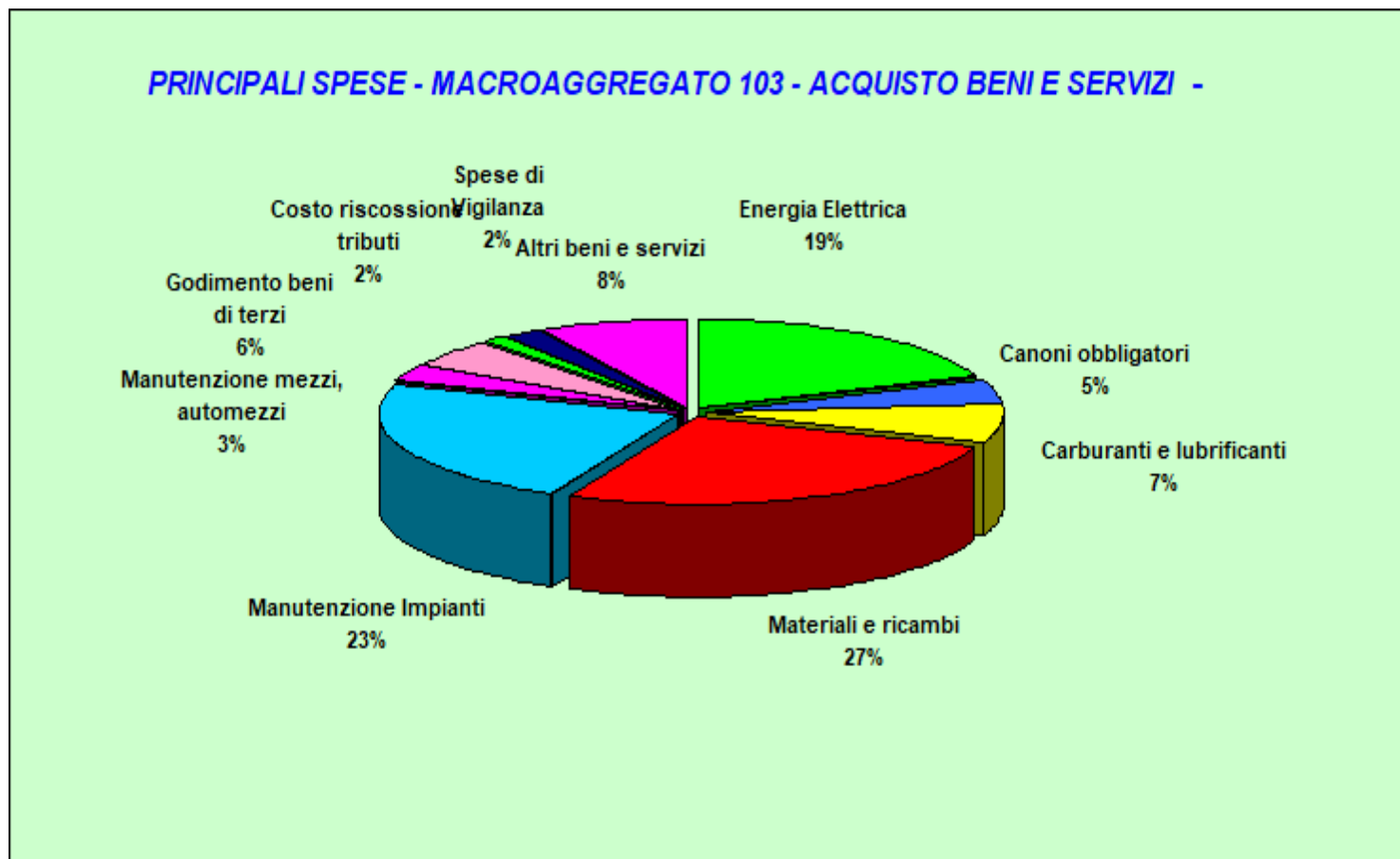
Gli acquisti di beni e servizi di € 6.432.492,22 sono lievemente aumentati nel 2023 di € 45.074,28. Essi hanno riguardato, prevalentemente, gli acquisti di carburanti e lubrificanti (€ 462.884,69), materiale di consumo (€ 459.288,12), materiale speciale e ricambi (€ 1.224.529,70), la manutenzione degli impianti (€ 1.493.882,52), i canoni obbligatori (€ 296.955,09), il costo di riscossione dei tributi (€ 91.743,76), le spese di energia elettrica (€ 1.227.162,22), quelle di manutenzione dei mezzi, automezzi ed attrezzature (€ 296.829,45) e il godimento di beni di terzi (€ 324.862,98).



Tra le spese di energia elettrica, la somma di €898.816,64 è relativa ai costi sostenuti per gli impianti di sollevamento delle acque ai fini irrigui. Detta spesa, distinta per singolo impianto di sollevamento, è rappresentata nella scheda sotto riportata:

DESCRIZIONE	IMPORTO (€)
Impianto sollevamento Monachella – Torremaggiore	266.899,27
Impianto sollevamento San Pietro – Casalnuovo Monterotaro	3.644,57
Impianto sollevamento Bellantuono – Torremaggiore	114.430,74
Impianto sollevamento Mezzana – San Paolo Civitate	-4.346,78
Impianto sollevamento Montagna Spaccata – Cerignola	302.993,89
Impianto sollevamento Pozzilli – Poggio Imperiale	69.695,51
Impianto sollevamento Renzulli – Castelnuovo della Daunia	8.574,82
Impianto sollevamento Canestrello – Candela	136.924,62
TOTALE	898.816,64

Si riporta, di seguito, il grafico delle principali spese per gli acquisti di beni e servizi.





Tra le altre spese correnti sono da evidenziare le assicurazioni di mezzi e automezzi, di immobili e per responsabilità civile per l'importo di € 435.727,35.

La spesa per investimenti fissi lordi di € 79.59485 è diminuita di € 14.929,39 rispetto al 2022.

Le spese generali di € 1.751.568,65 sono pari al 25% delle spese della missione dei servizi istituzionali dell'Ente.

Con riferimento alle entrate, si registra a livello complessivo un aumento di € 1.449.352,08 dovuto esclusivamente all'incremento delle entrate di natura tributaria, in particolare dell'utenza irrigua.

Dal raffronto tra le entrate totali di € 26.190.79858 e le spese totali di € 24.383.729,98 risulta unavanzo di competenza della gestione irrigazione di € 1.807.068,60, che concorre alla determinazione del Risultato di competenza al 31 dicembre 2023.



GESTIONE DEGLI ACQUEDOTTI RURALI

SPESE	IMPORTI 2023 (€)	IMPORTI 2022 (€)	SCOSTAMENTO	ENTRATE	IMPORTI 2023 (€)	IMPORTI 2022 (€)	SCOSTAMENTO
A) Costo del personale	26323,84	25.440,31	883,53	A) Entrate tributarie	126.895,40	137.363,90	-10.468,50
B) Imposte e tasse	1.542,00	1.568,32	- 26,32	B) Trasferimenti correnti	0,00	447,25	- 447,25
C) Acquisto beni e servizi	165.813,99	125.290,72	40.523,27	C) Entrate extratributarie	1.297,56	4.972,48	-3.674,92
D) Altre spese correnti	0,00	0,00	0,00	D) Entrate in conto capitale	0,00	0,00	0,00
E) Spese in conto capitale	0,00	0,00	0,00	E) Totale entrate (A+..+D)	128.192,96	142.783,63	-14.590,67
				<i>F) Disavanzo</i>	65.486,87	9.515,72	55.971,15
F) Totale spese (A+..+E)	193.679,83	152.299,35	41.380,48	G) Totale a pareggio (E+F)	0,00	152.299,35	-152.299,35

La gestione degli acquedotti rurali (Orno, Rio Salso, Pozzo Spagnuolo, Serri d'Ischia e Castelluccio dei Sauri) ha prodotto un disavanzo di € 65.486,87, in aumento di € 55.91,15 rispetto al 2022.

Il sensibile incremento del disavanzo di € 55.971,15 è ascrivibile sia alla diminuzione delle entrate tributarie, con specifico riferimento a quelle da utenza idrica, sia all'aumento degli oneri per acquisto di beni e servizi, per effetto dei sopraggiunti costi obbligatori di verifica della potabilizzazione dell'acqua erogata alle utenze civili degli acquedotti medesimi.



GESTIONE DEI SERVIZI ISTITUZIONALI

SPESE	IMPORTI 2023 (€)	IMPORTI 2022 (€)	SCOSTAMENTO	ENTRATE	IMPORTI 2023 (€)	IMPORTI 2022 (€)	SCOSTAMENTO
A) Costo del personale	5.678.363,10	5.735.940,17	-57.577,07	A) Entrate tributarie	5.515.100,07	7.120.741,55	-1.605.641,48
B) Imposte e tasse	400.973,70	369.317,61	31.656,09	B) Trasferimenti pubblici (spese generali lavori)	0,00	45.208,79	-45.208,79
C) Acquisto beni e servizi	616.445,70	485.330,61	131.115,09	C) Spese Generali a carico Irriguo	1.751.568,65	1.673.307,51	78.261,14
D) Altre spese correnti	128.720,85	84.760,01	43.960,84	D) Proventi della gestione dei beni	119.273,02	45.780,61	73.492,41
E) Investimenti fissi lordi	181.771,24	17.881,63	163.889,61	E) Rimborsi ed altre entrate correnti	1.316.097,29	196.558,10	1.119.539,19
F) Totale missione (A+B....+E)	7.006.274,59	6.693.230,03	313.044,56	F) Interessi di mora riscossione ruoli	27.107,18	25.193,78	1.913,40
G) Interessi passivi	0,00	0,00	0,00	G) Alienazioni di beni	0,00	0,00	0,00
H) Lavori diversi anni precedenti	693.168,65	0,00	693.168,65	H) Altri trasferimenti c/capitale	0,00	0,00	0,00
I) Totale Centro di costo (F+....H)	7.699.443,24	6.693.230,03	1.006.213,21				
<i>L) Avanzo di Competenza</i>	<i>1.029.702,97</i>	<i>2.413.560,31</i>	<i>-1.383.857,34</i>				
M) Totale a pareggio (I+L)	8.729.146,21	9.106.790,34	-377.644,13	I) Totale entrate (A+...+H)	8.729.146,21	9.106.790,34	-377.644,13

I costi complessivi di missione dei servizi istituzionali, generali e di funzionamento sono aumentati di € 313.044,56 rispetto al 2022.



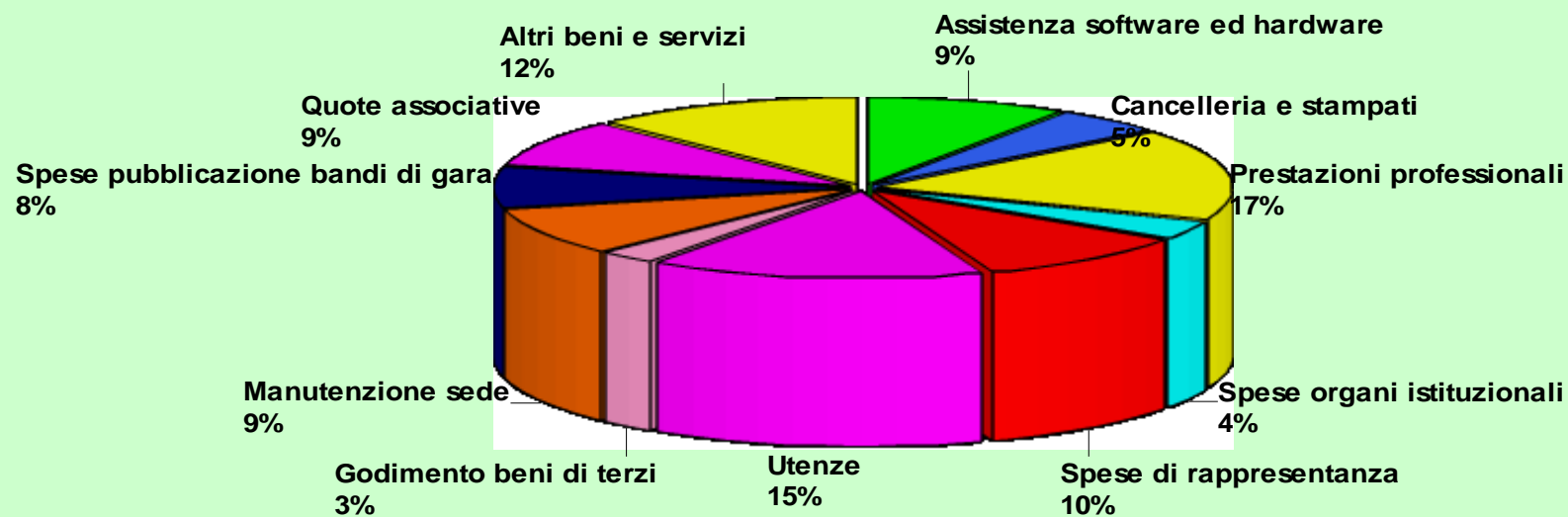
Il costo del personale si è attestato a € 5.678.363,10.

Tra le imposte e tasse da segnalare l'Irap alla Regione Puglia di € 295.511,41 e Tari, Imu, Ires ed altre imposte, tasse e tributi vari per complessivi € 105.462,29.

Tra gli acquisti di beni e servizi sono da evidenziare il costo per le prestazioni professionali di € 104.423,83 e le utenze telefoniche, di energia, del gas ed idriche per complessivi € 94.040,11.

Il grafico seguente illustra la composizione degli acquisti di beni e servizi.

PRINCIPALI SPESE - MACROAGGREGATO 103 - ACQUISTO BENI E SERVIZI -





Le altre spese correnti riguardano prevalentemente i costi per assicurazioni di € 120.373,28.

Gli investimenti fissi lordi di € 181.771,24 si riferiscono agli acquisti di attrezzature, computer, macchine d'ufficio e apparecchiature e all'acquisto di un fabbricato ad uso istituzionale di € 144.422,86.

Al Centro di costo Servizi istituzionali, generali e di funzionamento è stata imputata la cifra di € 93.168,65 relativa a lavori diversi anni precedenti.

Tra le principali voci di entrate si evidenziano la quota del contributo ordinario iscritta per € 5.515.100,07, l'importo delle spese generali calcolate ai sensi dell'articolo 24 del Regolamento irriguo di € 1.751.568,65 e la somma di € 1.218.035,49 a titolo di interessi attivi maturati sul conto di tesoreria nel corso del 2023.

Il centro di costo dei Servizi istituzionali ha prodotto un avanzo di € 1.029.702,97, destinato ad incrementare il Risultato di competenza al 31 dicembre 2023.



NUOVE OPERE E MANUTENZIONE CON FINANZIAMENTI PUBBLICI

SPESE	IMPORTI 2023 (€)	IMPORTI 2022 (€)	SCOSTAMENTO	ENTRATE	IMPORTI 2023 (€)	IMPORTI 2022 (€)	SCOSTAMENTO
A) Ambiente e tutela del territorio	0,00	0,00	0,00	A) Trasferimenti pubblici per nuove opere	15.985.119,91	10.621.078,66	5.364.041,25
B) Distribuzione risorse idriche	10.639.679,11	8.466.641,32	2.173.037,79	B) Quota a carico Ente	0,00	0,00	0,00
C) Sistemazioni idrauliche e Idraulico Forestali	3.621.382,89	41.143,80	3.580.239,09	C) Totale nuove opere in concessione(A+B)	15.985.119,91	10.621.078,66	5.364.041,25
D) Depurazione e riuso acque reflue	0,00	98.382,97	-98.382,97	D) Trasferimenti pubblici per manutenzioni Straordinarie	6.244.219,76	6.308.609,92	-64.390,16
E) Interventi sulle dighe	1.724.057,91	2.014.910,57	-290.852,66	E) Quota a carico Ente	0,00	0,00	0,00
F) Energia elettrica	0,00	0,00	0,00	F) Totale manutenzione in concessione (D+E)	6.244.219,76	6.308.609,92	-64.390,16
G) Lavori diversi	0,00	0,00	0,00	G) Trasferimenti lavori pregressi Ex Agensud	0,00	0,00	0,00
H) Manutenzioni Straordinarie	6.244.219,76	6.308.609,92	-64.390,16	H) Totale entrate (C+F+G)	22.229.339,67	16.929.688,58	5.299.651,09
I) Avanzo	0,00	0,00	0,00	I) Disavanzo	0,00	0,00	0,00
L) Totale spese (A+...+I)	22.229.339,67	16.929.688,58	5.299.651,09	L) Totale entrate missione lavori (H+I)	22.229.339,67	16.929.688,58	5.299.651,09

A fronte di una previsione di € 95.879.254,00 sono stati eseguiti interventi per € 22.229.339,67, con una percentuale di realizzazione del 23,18%.



La realizzazione delle nuove opere di €15.985.119,91 ha riguardato, prevalentemente, l'ammodernamento del distretto 6A (€ 629.125,30), dei distretti 9 e 10 CD (€ 2.110.71,90), dei distretti 9/10/11 (€ 1.584.258,24), degli adduttori Triolo-Foggia (€ 2.290.512,88) e Foggia-Candelaro (€ 1.875.460,35); la funzionalità del distretto 11 con utilizzo delle acque reflue di San Severo (€ 1.632.087,38); l'efficientamento del collettore delle colline di Chieuti (€ 1.062.777,22) e del polder Palude Grande (€ 989.082,59); la sistemazione idraulica del canale Ferrante (€ 971.793,24); la difesa dall'erosione del versante a monte della diga di Occhito (€ 619.936,95).

Le spese di manutenzione di € 6.244.219,76 hanno riguardato, essenzialmente, il miglioramento della funzionalità idraulica ed ambientale del vallone Trippa (€ 1.289.146,94), del vallone Maddalena e collettore Pisciarella (€ 1.341.272,25), la manutenzione straordinaria del torrente Candelaro negli agri di San Marco in Lamis, Rignano Garganico, San Severo e Apricena (€ 520.705,42), del torrente Carapelle in agro di Ascoli Satriano (€ 1.455.960,52).



RIEPILOGO GENERALE

SPESE	IMPORTI 2023 (€)	IMPORTI 2022 (€)	SCOSTAMENTO	ENTRATE	IMPORTI 2023 (€)	IMPORTI 2022 (€)	SCOSTAMENTO
Titolo I - Spese correnti	34.554.916,65	33.873.297,04	681.619,61	Titolo I - Entrate correnti	35.172.029,28	33.628.687,67	1.543.341,61
Titolo II - Spese in conto Capitale	24.496.539,66	17.050.593,71	7.445.945,95	Titolo II - Trasferimenti correnti da istituzioni pubbliche	20.893,99	241.617,67	-220.723,68
Titolo IV - Rimborso Prestiti	24.355.930,57	21.478.242,17	2.877.688,40	Titolo III - Entrate extratributarie	4.397.623,38	4.442.001,71	-44.378,33
Titolo V - Chiusura anticipazione tesoriere	0,00	0,00	0,00	Titolo IV - Entrate in conto capitale	22.232.194,36	16.930.454,42	5.301.739,94
Titolo VII - Uscite per conto terzi e partite di giro	12.237.615,22	12.171.398,50	66.216,72	Titolo VI - Accensione di prestiti	24.355.930,57	21.478.242,17	2.877.688,40
				Titolo VII - Anticipazioni da istituto tesoriere	0,00	0,00	0,00
				Titolo IX - Entrate per conto terzi e partite di giro	12.237.615,22	12.171.398,50	66.216,72
Totale spese	95.645.002,10	84.573.531,42	11.071.470,68	Totale entrate	98.416.286,80	88.892.402,14	9.523.884,66
<i>Avanzo di competenza</i>	<i>2.771.284,70</i>	<i>4.318.870,72</i>	<i>-1.547.586,02</i>				
Totale generale	98.416.286,80	88.892.402,14	9.523.884,66	Totale generale	98.416.286,80	88.892.402,14	9.523.884,66

La sopra descritta tabella indica il riepilogo generale per Titoli delle spese e delle entrate dal cui raffronto emerge l'avanzo di competenza 2023 di € 2.771.284,70, che concorre alla determinazione del Risultato generale di amministrazione al 31 dicembre 2023.



SITUAZIONE DEL PATRIMONIO

La situazione del patrimonio, a chiusura esercizio 2023, è la seguente:

Descrizione	A chiusura esercizio 2023 (€)	A chiusura esercizio 2022 (€)	Scostamenti 2023-2022 (€)
ATTIVITA'	10.393.924,25	9.497.818,34	896.105,91
PASSIVITA'	-590.379,47	-668.763,35	78.383,88
PATRIMONIO NETTO	9.803.544,78	8.829.054,99	974.489,79

Il patrimonio netto è aumentato di € 974.489,79 per l'effetto combinato di un aumento delle attività di € 896.105,91 e di un decremento delle passività di 78.383,88.

La voce fabbricato della sede consortile e altri beni immobili ha subito un incremento di € 144.422,86 per via dell'acquisizione dell'immobile sito in Foggia alla via Gorizia, 38.

I terreni e i fabbricati rurali non hanno subito variazioni rispetto al 2022.

I mezzi meccanici e le apparecchiature varie hanno subito un incremento di € 761.610,00 per via dell'ampliamento del parco mezzi meccanici pesanti.

Il valore degli strumenti tecnici e macchine d'ufficio è aumentato rispetto al 2022 di € 2.958,05.



Le apparecchiature informatiche, invece, sono diminuite di € 12.885,00.

Le quote e le partecipazioni azionarie sono rimaste stabili rispetto al 2022.

I contributi consortili di difficile esazione iscritti a ruolo per le annualità 1999/2012 sono rimasti stabili rispetto all'esercizio precedente.

È stata iscritta nel passivo la posta relativa al debito verso l'INPS per contributi sospesi e non contabilizzati nel corso del 2005. L'importo originario di € 1.985.725,33 riguarda sia gli impiegati e operai dell'industria (€ 1354.192,00) sia gli operai dell'agricoltura (€ 631.533,33). Il rimborso di detti contributi sarà completato col pagamento di 304 rate mensili di € 6.531,99 ed è iniziato nel mese di marzo 2006. Sono stati rimborsati nel corso del 2023 contributi per l'importo di € 78.383,88; il rimborso totale è pari a € 1.397.845,86; al 31 dicembre 2023 il debito residuo è di € 587.879,47.

Da segnalare, infine, che gli impegni futuri del Consorzio per pagamenti di canoni relativi a mezzi ed automezzi acquisiti con la formula del leasing finanziario sono di € 42.930,40, in diminuzione di € 231.122,57 rispetto all'esercizio 2022 per effetto di riscatti e canoni corrisposti nel 2023.



RIEPILOGO ECONOMICO – FINANZIARIO – PATRIMONIALE

Il riepilogo dei risultati economico – finanziari e patrimoniali completa l’illustrazione dei fatti di gestione dell’esercizio 2023:

Avanzo generale di amministrazione	al 31-12-2023	€ <u>25.926.744,75</u>
Attivo netto patrimoniale	al 31-12-2023	€ <u>9.803.544,78</u>
Attivo netto Finanziario - Patrimoniale	al 31-12-2023	€ <u>35.730.289,53</u>

Il risultato registrato è migliorato, rispetto al passato esercizio, di € 3.474.639,44 (€ 35.730.289,53 - € 32.255.650,09) per l’effetto combinato del miglioramento del risultato generale di amministrazione di € 2.500.149,65 e del miglioramento dell’attivo netto patrimoniale di € 974.489,79.

Sede, 10 giugno 2024

PER IL CONSIGLIO DI AMMINISTRAZIONE

IL PRESIDENTE

(GIUSEPPE DE FILIPPO)