



**RELAZIONE AL CONTO CONSUNTIVO  
ESERCIZIO FINANZIARIO 2020**



Gentili Consiglieri,

il Conto consuntivo 2020 è l'ultimo rendiconto di gestione approvato dalla corrente amministrazione, in quanto, come noto, il 10 ottobre p.v. sono state indette le votazioni per il rinnovo degli Organi di amministrazione dell'Ente.

L'esercizio finanziario 2020 è stato caratterizzato da una drastica riduzione della risorsa idrica disponibile negli invasi che ha comportato limitazioni quantitative e temporali ai fini della distribuzione irrigua.

Per quanto sopra l'andamento sfavorevole della stagione irrigua 2020 ha prodotto un risultato negativo della Gestione irrigazione di € 4,1 milioni circa.

L'amministrazione consortile, per non compromettere gli equilibri economici e finanziari raggiunti negli ultimi anni, ha adottato un provvedimento di ripianamento del deficit della Gestione irrigazione mediante un contributo da porre a carico degli immobili serviti dai comprensori in esercizio, che verrà meno nella misura in cui la regione Puglia interverrà ai sensi dell'articolo 22 della L.R. 4/2012 e/o di eventuali risultati positivi delle future gestioni.

L'adozione del provvedimento di ripianamento di cui sopra ha fatto registrare un risultato economico di competenza positivo per 1,249 milioni di euro, in diminuzione di € 3,754 milioni rispetto all'esercizio precedente.

Nel corso del 2020 non si registrano stress nei flussi di cassa e, pertanto, non si è reso necessario il ricorso all'anticipazione di cassa messa a disposizione dall'Istituto Tesoriere, con conseguente risparmio degli oneri finanziari connessi.

La riscossione dei contributi consortili imposti nel 2020 è da ritenersi soddisfacente, circa il 70% dei tributi accertati nell'anno sono stati riscossi entro la chiusura dell'esercizio medesimo.

I pagamenti sono stati eseguiti con regolarità e nel rispetto delle scadenze di legge e contrattuali.



Il risultato generale di amministrazione è aumentato rispetto al 2019 di € 2.311.488,19 e si attesta circa 16,425 milioni di euro, interamente disponibile per fronteggiare eventuali oneri, rischi e perdite future.

### **Situazione di cassa al 31 dicembre 2020**

A fronte di un avanzo di cassa iniziale (1 gennaio 2020) di € 22.215.591,51, risulta a fine anno (31 dicembre 2020) un avanzo di conto corrente di tesoreria di € 24.182.811,88, con un miglioramento di cassa di € 1.967.220,37.

Va precisato che, al netto dei Fondi vincolati nell'ambito del conto di tesoreria, destinati alla realizzazione delle nuove opere e alla manutenzione delle opere di bonifica in regime di concessione, messi a disposizione del Consorzio dai competenti Ministeri e dalla Regione Puglia per € 12.376.570,99, al 31 dicembre 2020 il saldo disponibile di cassa è pari a € 11.806.240,89 (€ 24.182.811,88 - € 12.376.570,99)



### Crediti per contributi consortili al 31 dicembre 2020

A chiusura esercizio, il credito per i contributi consortili accertati è pari ad € 18.616.615,37 ed è così distinto:

Anno Rifer.	Quota fissa Irrigazione (€)	Utenza agricola comprensorio (€)	Utenza extra agricola (€)	Conguaglio Disavanzo Irrigazione 2020 (€)	Altri tributi irrigui (€)	Contributo ordinario (€)	Quota fissa Acquedotti rurali (€)	Utenza Acquedotti rurali (€)
2020	370.972,26	3.361.374,74	385.354,95	4.107.233,69	201.492,40	2.374.031,31	1.590,00	88.726,30
< 2020	1.240.316,84	1.495.719,35	25.261,75	0,00	251.998,61	4.655.005,27	4.873,86	52.664,04
<b>Totale</b>	<b>1.611.289,10</b>	<b>4.857.094,09</b>	<b>410.616,70</b>	<b>4.107.233,69</b>	<b>453.491,01</b>	<b>7.029.036,58</b>	<b>6.463,86</b>	<b>141.390,34</b>

Totale crediti al 31/12/ 2020 € 18.616.615,37

### Risultato di Amministrazione

Il risultato di amministrazione è di € 16.425.325,61 ed è composto:

- dall'avanzo di cassa di € 24.182.811,88;
- dai residui attivi (crediti) di € 25.997.269,38;
- dai residui passivi (debiti) di - € 33.754.755,65.

Al medesimo risultato di € 16.425.325,61 si perviene anche partendo dal risultato di amministrazione all'inizio dell'anno



(€ 14.113.836,92) e sommando algebricamente il risultato positivo della competenza dell'esercizio 2020 (€ 1.249.299,31), l'eliminazione complessiva di alcuni residui attivi (- € 505.814,10) e il depennamento complessivo di alcuni residui passivi (€ 1.568.003,48).

### **Risultato di competenza**

Il risultato di esercizio della competenza è dato dal totale degli accertamenti (€ 58.307.589,18) meno il totale degli impegni (- € 57.058.289,87), ed è passato da € 5.02.842,77 (avanzo) del 2019 a € 1.249.299,31 (avanzo) del 2020.

### **Gestione Irrigazione**

La gestione irrigazione, per via della sfavorevole stagione irrigua, chiude con un disavanzo di € 4.107.233,69.

Le spese complessive della Gestione irrigazione, comprensive delle Spese Generali, ammontano a € 20.561.514,16, mentre le entrate sono pari a € 16.454.280,47.

I consumi nei compresori irrigui sono diminuiti di 61,81 milioni di mc (- 47,00%) e sono passati da 131,50 milioni di mc del 2019 a 69,69 milioni di mc del 2020, così ripartiti:



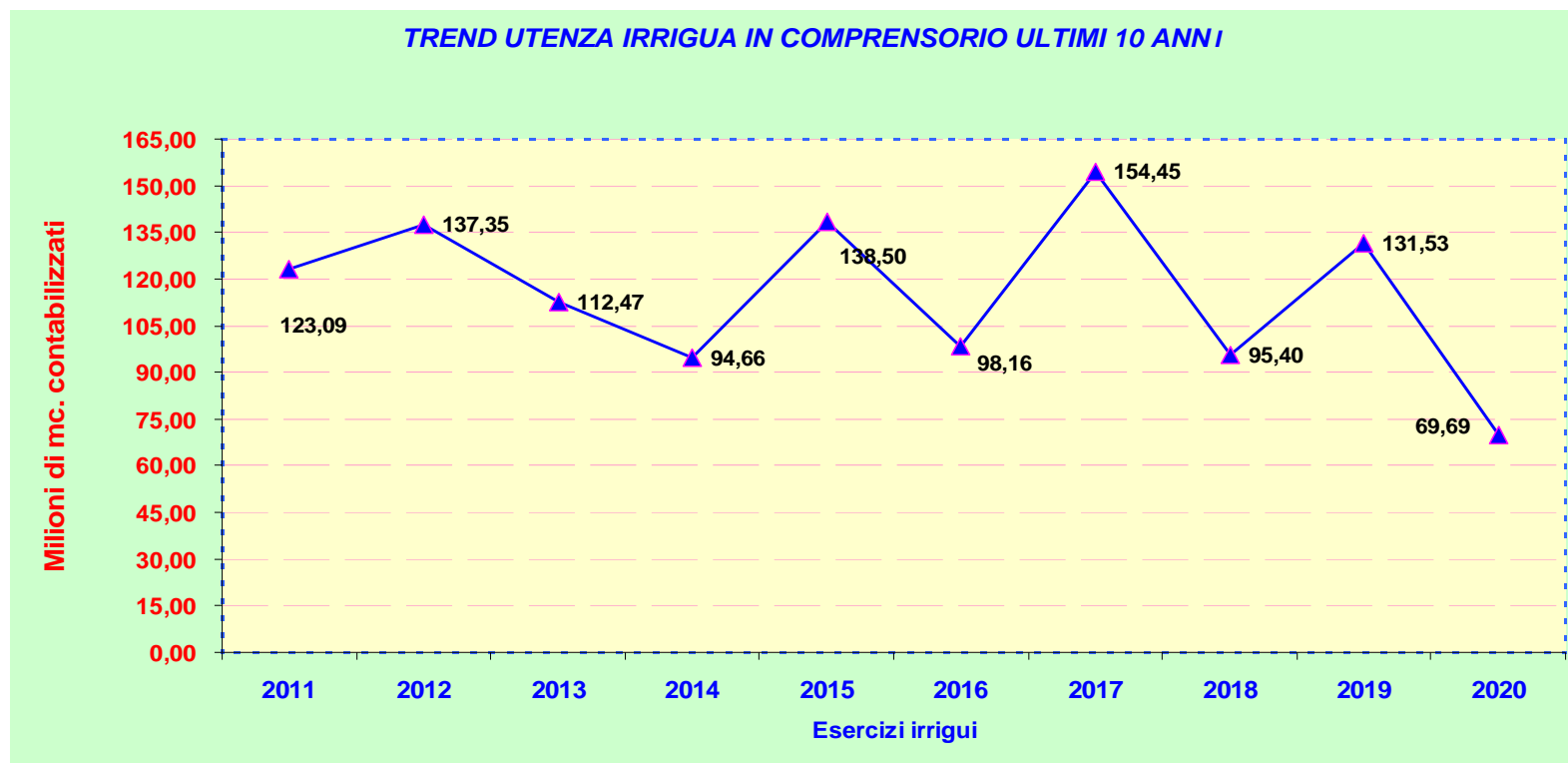
COMPENSORIO	CONSUMI 2020 (mln mc)	CONSUMI 2019 (mln mc)
NORD FORTORE	16,09	31,89
SUD FORTORE	21,40	52,27
SINISTRA OFANTO	32,20	47,34
<b>TOTALE</b>	<b>69,69</b>	<b>131,50</b>

Inoltre, stante la scarsità di disponibilità idrica, non è stata erogata acqua per scopi irrigui in favore delle utenze agricole poste fuori comprensorio irriguo. Nel 2019 sono stati erogati, per le medesime utenze, 9,16 milioni di mc.

A questi si devono aggiungere 5,15 milioni di mc erogati alla Eni Rewind SpA operante in Manfredonia e 2,52 milioni di mc erogati alle utenze extragricole.

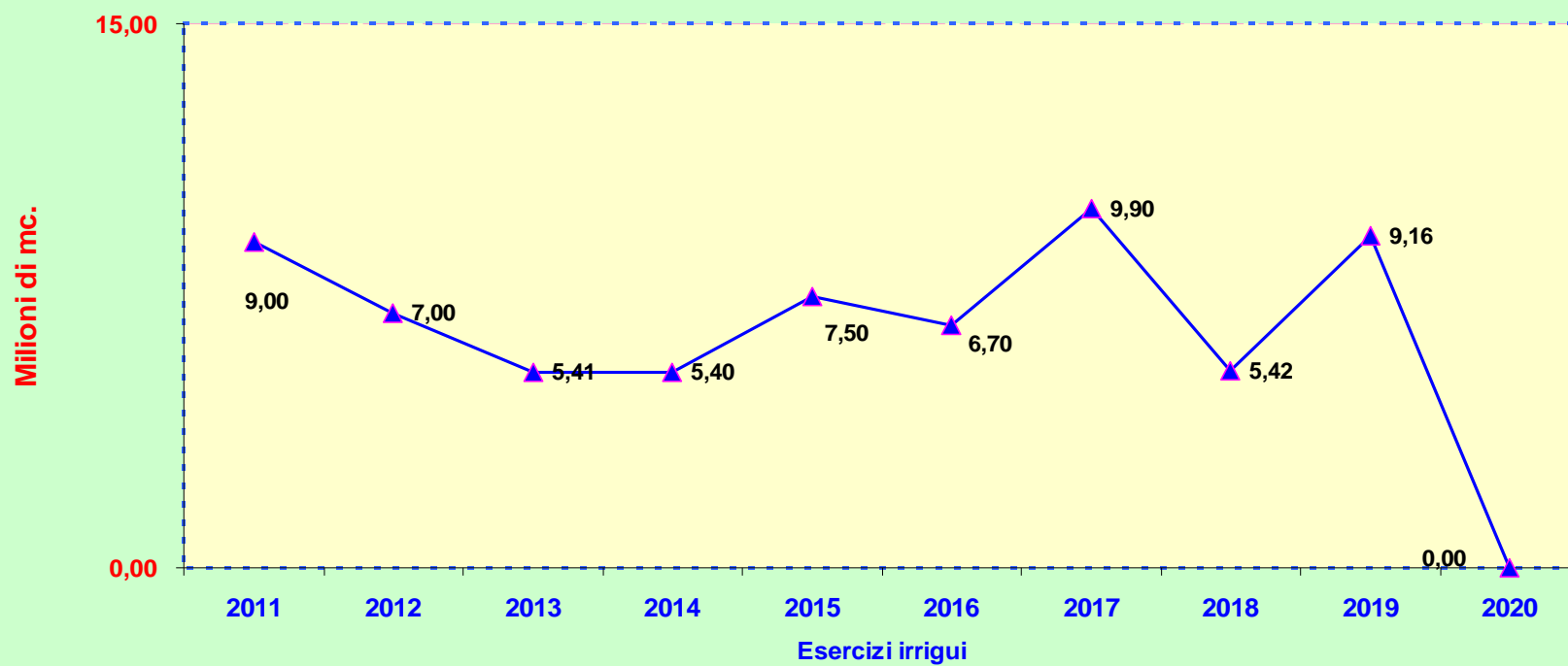


I grafici che seguono illustrano i dati degli ultimi 10 anni relativi, rispettivamente, all'andamento dei consumi irrigui in comprensorio e fuori comprensori iriguo.





**TREND UTENZA IRRIGUA FUORI COMPENSORIO ULTIMI 10 ANNI**







### **Esecuzione di nuove Opere Pubbliche**

A fronte di una previsione di circa € 41.311,00 milioni, sono stati contabilizzati interventi per € 5,480 milioni di nuove opere, consistenti in lavori di distribuzione delle risorse idriche.

### **Manutenzione delle Opere Idrauliche di Bonifica**

Per la manutenzione ordinaria delle opere idrauliche di bonifica eseguite in regime di amministrazione diretta, a fronte di interventi previsti di € 4.606.011,00 sono state contabilizzate attività per un totale di € 3.803.506,73.

Relativamente alla manutenzione delle opere idrauliche di bonifica, in regime di concessione, a totale carico degli Enti concedenti, rispetto ad una previsione di bilancio di € 13.232.348,00 sono stati eseguiti lavori di ripristino e miglioramento della funzionalità idraulica di torrenti e canali diversi del comprensorio di bonifica pari a € 1.593.335,75



### **Attivo netto Finanziario – Patrimoniale**

La situazione patrimoniale evidenzia un miglioramento di € 133.337,95. Infatti, il patrimonio netto è passato da € 14.238.815,83 (2019) ad € 14.372.153,78 a chiusura esercizio 2020.

Si riepilogano i risultati economico – finanziari e patrimoniali al 31 dicembre 2020.

- Avanzo generale di amministrazione	<u>€ 16425.325,61</u>
- Attivo netto patrimoniale	<u>€ 14.372.153,78</u>
- Attivo netto finanziario – patrimoniale	<u>€ 30.797.479,39</u>

Si passa ora al dettaglio delle poste di bilancio.



### Situazione di Cassa al 31/12/2020

Le scritture contabili del Consorzio e la verifica di cassa del Tesoriere – Banco BPM S.p.A. – concordano con i seguenti dati:

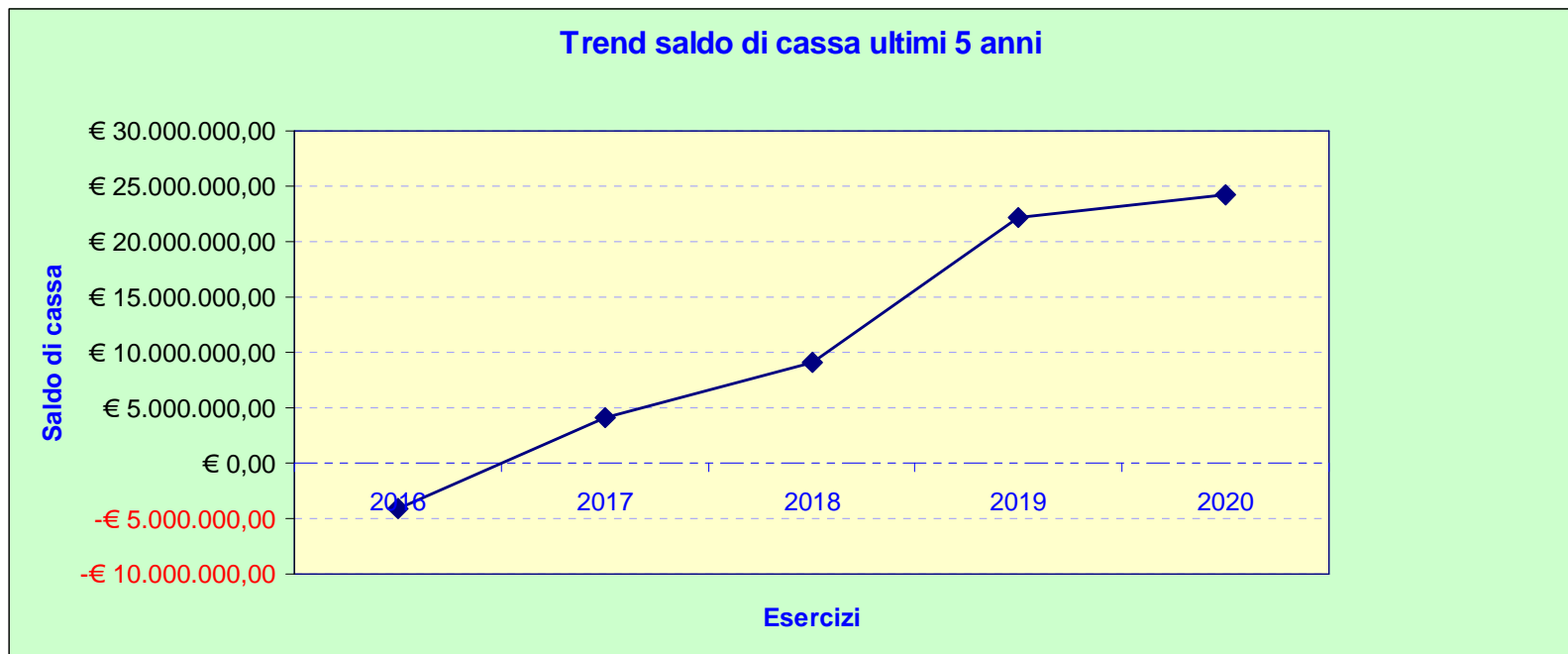
DESCRIZIONE	GESTIONE RESIDUI (€)	GESTIONE COMPETENZA (€)	ANNO 2020 (€)	ANNO 2019 (€)	SCOSTAMENTO (2019-2018) (€)
<b>Avanzo di cassa al 01/01</b>			22.215.591,51	9.115.289,30	13.100.302,21
Riscossioni	12.589.239,08	43.591.871,13	56.181.110,21	63.831.682,06	-7.650.571,85
Pagamenti	-10.417.586,05	-43.796.303,79	-54.213.889,84	-50.731.379,85	-3.482.509,99
<b>Avanzo di cassa al 31/12</b>	<b>2.171.653,03</b>	<b>-204.432,66</b>	<b>24.182.811,88</b>	<b>22.215.591,51</b>	<b>1.967.220,37</b>

Il conto della cassa registra rispetto all'anno precedente un miglioramento di € 1.967.220,37. È passato da un avanzo di € 22.215.591,51 a un avanzo di € 24.182.811,88. La gestione del conto dei residui ha generato risorse per € 2.171.653,03 (€ 12.589.239,08 - € 10.417.586,05); quella del conto della competenza ha assorbito risorse finanziarie per € 204.432,66 (€ 43.591.871,13 - € 43.796.303,79).

Le risorse finanziarie per la esecuzione di nuove opere pubbliche e per la manutenzione in regime di concessione a destinazione vincolata nell'ambito del conto di tesoreria sono pari al 31/12/2020 ad € 12.376.570,99. Pertanto, il saldo disponibile di cassa a fine esercizio è di € 11.806.240,89 (€ 24.182.811,88 - € 12.376.570,99).



Il grafico che segue mostra l'andamento del saldo di cassa degli ultimi 5 anni.





### Risultato di competenza 2020

Il risultato di competenza a chiusura esercizio è positivo e pari a € 1.249.299,31, ed è così dimostrato:

DESCRIZIONE	ANNO 2020 (€)	ANNO 2019 (€)	SCOSTAMENTO (2020-2019) (€)
Totale accertamenti di competenza	58.307.589,18	64.598.714,10	-6.291.124,92
Totale impegni di competenza	-57.058.289,87	-59.595.871,33	2.537.581,46
<b>Avanzo di competenza</b>	<b>1.249.299,31</b>	<b>5.002.842,77</b>	<b>-3.753.543,46</b>

Gli impegni 2020 sono diminuiti di € 2,537 milioni per l'effetto prevalente della diminuzione delle spese correnti dovuta alla ridotta attività di irrigazione; gli accertamenti 2020 sono diminuiti di € 6,291 milioni per l'effetto prevalente della diminuzione delle entrate correnti di natura tributaria, dovuta alla sfavorevole stagione irrigua.



### Risultato generale di amministrazione al 31 dicembre 2020

Il risultato generale di amministrazione è rappresentato dalla seguente tabella:

DESCRIZIONE	ANNO 2020 (€)	ANNO 2019 (€)	SCOSTAMENTO (2019-2018) (€)
Fondo di cassa	24.182.811,88	22.215.591,51	1.967.220,37
Residui attivi	25.997.269,38	24.376.604,51	1.620.664,87
Residui passivi	-33.754.755,65	-32.478.359,10	-1.276.396,55
<b>Avanzo generale di amministrazione al 31-12</b>	<b>16.425.325,61</b>	<b>14.113.836,92</b>	<b>2.311.488,69</b>

I residui attivi al 31 dicembre 2020 sono pari a €25.997.269,38 di cui € 11.281.551,33 sono maturatinei passati esercizi finanziari, precedenti al 2020.

I residui passivi, alla stessa data, sono di € 33754.755,65, di cui € 20.492.769,57 riguardano la gestione degli anni precedenti al 2020.



Allo stesso risultato di € 16.425.325,61 si perviene componendo i seguenti dati:

DESCRIZIONE	ANNO 2020 (€)	ANNO 2019 (€)	SCOSTAMENTO (2019-2018) (€)
Avanzo generale di amministrazione al 01/01	14.113.836,92	9.331.062,27	4.782.774,65
Avanzo di competenza	1.249.299,31	5.002.842,77	-3.753.543,46
Miglioramento sul c/residui passivi	1.568.003,48	73.938,35	1.494.065,13
Peggioramento sul c/residui attivi	-505.814,10	-294.006,47	-211.807,63
<b>Avanzo generale di amministrazione al 31-12</b>	<b>16.425.325,61</b>	<b>14.113.836,92</b>	<b>2.311.488,69</b>



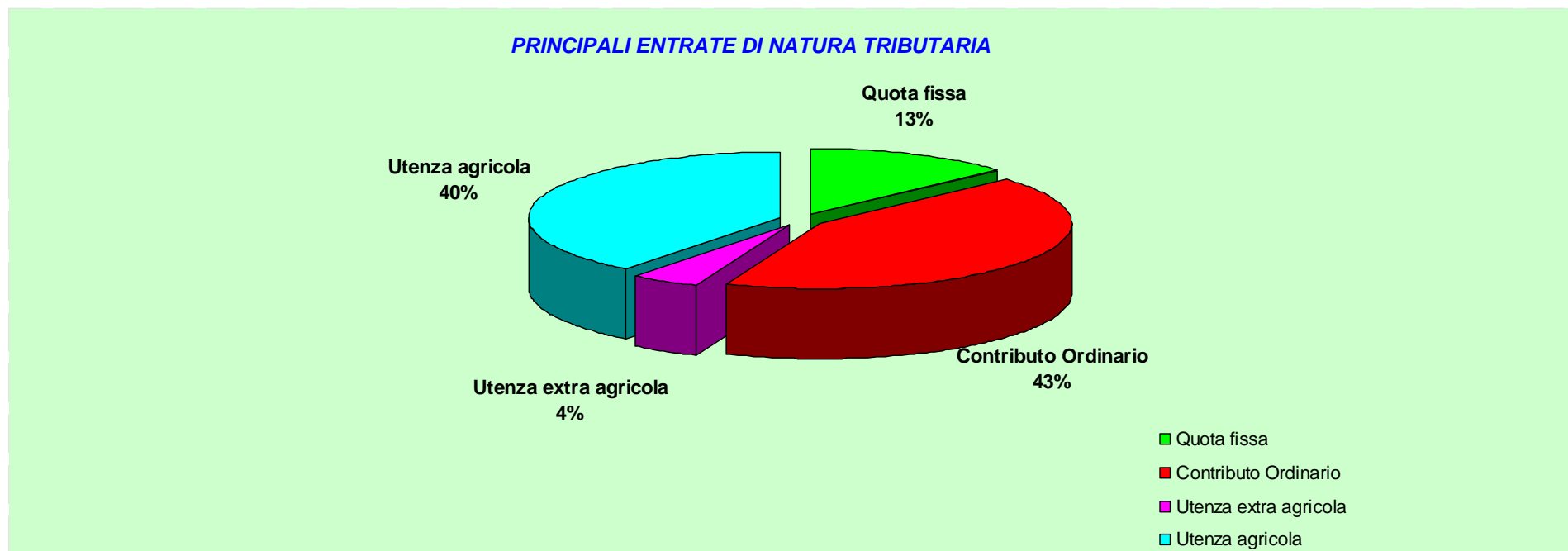
### Contributi consortili 2020

Gli importi di parte corrente di competenza dell'esercizio 2020 relativi ai contributi ordinari, contributi di irrigazione ed a quelli degli acquedotti rurali accertati e riscossi sono i seguenti:

DESCRIZIONE	Importo accertato al 31/12/2020 (€)	Importo riscosso al 31/12/2020 (€)	Importo da riscuotere al 31/12/2020 (€)
A) Quota fissa	2.951.201,83	2.580.229,57	370.972,26
B) Utenza acconto	8.802.427,05	5.441.052,31	3.361.374,74
C) Utenza saldo	6.503,63	6.503,63	0,00
D) Altri tributi irrigui	1.268.754,82	681.907,47	586.847,35
E) Conguaglio disavanzo Irrigazione 2020	4.107.233,69	0,00	4.107.233,69
<i>F) Totale tributi della gestione irrigazione (A+...E)</i>	<b>17.136.121,02</b>	<b>8.709.692,98</b>	<b>8.426.428,04</b>
G) Contributo ordinario	9.547.308,36	7.173.277,05	2.374.031,31
H) Quota fissa Acquedotti rurali	31.020,00	29.430,00	1.590,00
I) Utenza Acquedotti rurali	88.726,30	0,00	88.726,30
<b>I) Totale complessivo (F+G+H+I)</b>	<b>26.803.175,68</b>	<b>15.912.400,03</b>	<b>10.890.775,65</b>



Il seguente grafico evidenzia la composizione dei contributi consortili imposti nel 2020.





### Riscossioni 2020 dei contributi consortili

L'andamento delle riscossioni registrate nel 2020 relativamente alla gestione della competenza e a quella dei residui è così rilevato per tipologia di contributo:

Anno	Quota fissa Irrigazione (€)	Utenza agricola comprensorio (€)	Utenza extra agricola (€)	Altri tributi irrigui (€)	Contributo ordinario (€)	Quota fissa Acquedotti rurali (€)	Utenza Acquedotti rurali (€)
2020	2.580.229,57	5.447.555,94	591.486,35	90.421,12	7.173.277,05	29.430,00	0,00
< 2020	162.017,82	5.475.042,37	395.355,40	2.698,85	1.047.294,04	356,82	69.431,44
<b>Totale</b>	<b>2.742.247,39</b>	<b>10.922.598,31</b>	<b>986.841,75</b>	<b>93.119,97</b>	<b>8.220.571,09</b>	<b>29.786,82</b>	<b>69.431,44</b>

Totale riscossioni al 31/12/2020 € 23.064.596,77

Da evidenziare che a dette riscossioni occorre aggiungere l'incasso di € 1.316.488,93 relativo ai contributi in conto capitale destinati al ripianamento del disavanzo complessivo della Gestione irrigazione fino al 2013.



## Costo del Personale a stati comparati

Costo del personale per categoria	Anno 2020 (Importi €)					Anno 2019 (Importi €)					
	Servizi Istituzionali	Irrigazione	Bonifica	Acquedotti	Totale	Servizi Istituzionali	Irrigazione	Bonifica	Acquedotti	Totale	
Personale fisso e co.co.co	5.473.916,01	11.007.303,86	2.355.902,89	23.046,74	<b>18.860.169,50</b>	5.551.888,09	11.421.776,31	2.370.210,56	23.399,81	<b>19.367.274,77</b>	
Personale stagionale	19.140,34	1.206.663,31	242.760,37	0,00	<b>1.468.564,02</b>	16.943,61	1.078.725,32	232.914,98	0,00	<b>1.328.583,91</b>	
Altri costi del personale	4.063,45	0,00	0,00	0,00	<b>4.063,45</b>	71.288,35	90.471,72	38.000,00	0,00	<b>199.760,07</b>	
Pensionati	8.909,88	0,00	0,00	0,00	<b>8.909,88</b>	8.175,58	0,00	0,00	0,00	<b>8.175,58</b>	
<b>Totale Costi del Personale</b>	<b>5.506.029,68</b>	<b>12.213.967,17</b>	<b>2.598.663,26</b>	<b>23.046,74</b>	<b>20.341.706,85</b>	<b>5.648.305,63</b>	<b>12.590.973,35</b>	<b>2.641.125,54</b>	<b>23.399,81</b>	<b>20.903.794,33</b>	
									<b>Variazione costo del personale (2020-2019)</b>		<b>-562.087,48</b>

Nell'esercizio 2020 si rileva un'importante diminuzione di € 562.087,48 della spesa per il personale, dovuta alla cessazione di alcuni rapporti di lavoro e al proseguimento della politica di contenimento ed efficientamento dei costi del personale. In particolare, è stata attuata un'ulteriore razionalizzazione delle attività dei dipendenti consortili finalizzata alla contrazione delle voci variabili della retribuzione.

Si conferma il trend di riduzione delle unità lavorative in servizio; il picco della forza lavoro di 464 unità lavorative è andato scemando sin ad assestarsi, al 31 dicembre 2020, a 450 dipendenti, dei quali 381 con rapporto di lavoro a tempo indeterminato e 69 unità assunte con contratti di lavoro stagionale per una durata media di 8 mesi.



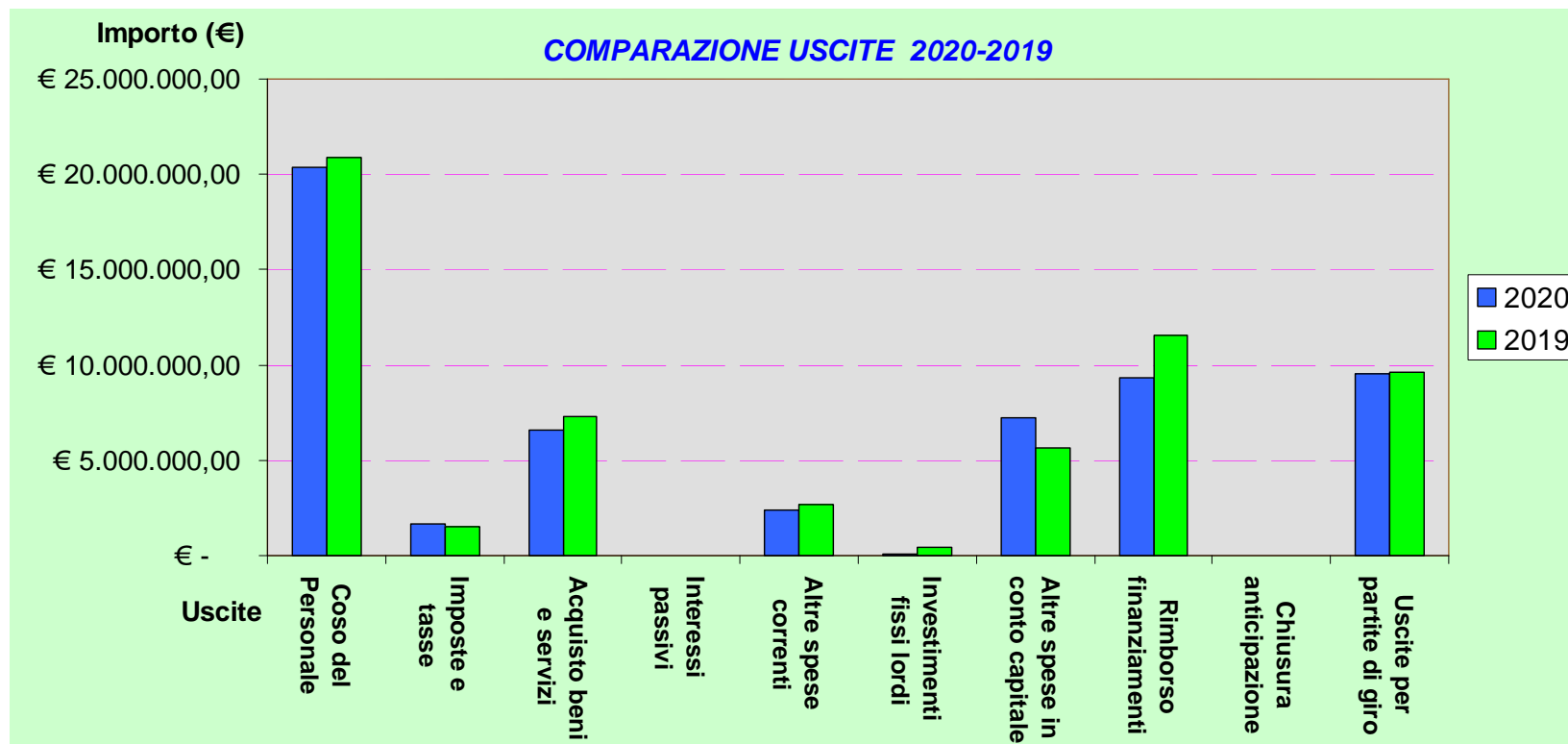
## ANALISI DEI DATI DELLA GESTIONE DELLA COMPETENZA

**Tabella "A" / Spese**

MISSIONE SPESE	BONIFICA IDRAULICA (€)	GESTIONE IRRIGAZIONE (€)	ACQUEDOTTI RURALI (€)	SERVIZI ISTITUZIONALI (€)	NUOVE OPERE E MANUTENZIONI IN CONCESSIONE (€)	RIMBORSO PRESTITI (€)	ANTICIPAZIONI FINANZIARIE (€)	PARTITE DI GIRO (€)	TOTALE SPESE (€)
A) COSTO DEL PERSONALE	2.598.663,26	12.213.967,17	23.046,74	5.506.029,68	0,00	0,00	0,00	0,00	<b>20.341.706,85</b>
B) IMPOSTE E TASSE	152.353,54	1.116.450,64	1.424,00	356.794,13	0,00	0,00	0,00	0,00	<b>1.627.022,31</b>
C) ACQUISTO BENI E SERVIZI	942.919,14	5.019.654,49	121.017,59	501.133,93	0,00	0,00	0,00	0,00	<b>6.584.725,15</b>
D) INTERESSI PASSIVI	0,00	0,00	0,00	0,00	0,00	0,00	0,00	0,00	<b>0,00</b>
E) ALTRE SPESE CORRENTI	101.507,80	2.172.819,28	0,00	105.564,99	0,00	0,00	0,00	0,00	<b>2.379.892,07</b>
F) INVESTIMENTI FISSI LORDI	8.063,01	36.514,44	1.335,96	165.441,20	0,00	0,00	0,00	0,00	<b>211.354,61</b>
G) ALTRE SPESE IN CONTO CAPITALE	0,00	2.108,14	0,00	0,00	7.073.396,24	0,00	0,00	0,00	<b>7.075.504,38</b>
H) CHIUSURA ANTICIPAZIONE AMM. PUBBLICHE	0,00	0,00	0,00	0,00	0,00	0,00	9.312.421,42	0,00	<b>9.312.421,42</b>
I) CHIUSURA ANTICIPAZIONE TESORIERE	0,00	0,00	0,00	0,00	0,00	0,00	0,00	0,00	<b>0,00</b>
L) USCITE PER PARTITE DI GIRO	0,00	0,00	0,00	0,00	0,00	0,00	0,00	9.525.663,08	<b>9.525.663,08</b>
<b>TOTALE MISSIONE (A+B+...+L)</b>	<b>3.803.506,75</b>	<b>20.561.514,16</b>	<b>146.824,29</b>	<b>6.634.963,93</b>	<b>7.073.396,24</b>	<b>0,00</b>	<b>9.312.421,42</b>	<b>9.525.663,08</b>	<b>57.058.289,87</b>



Il grafico seguente mostra la comparazione delle Spese 2020-2019.



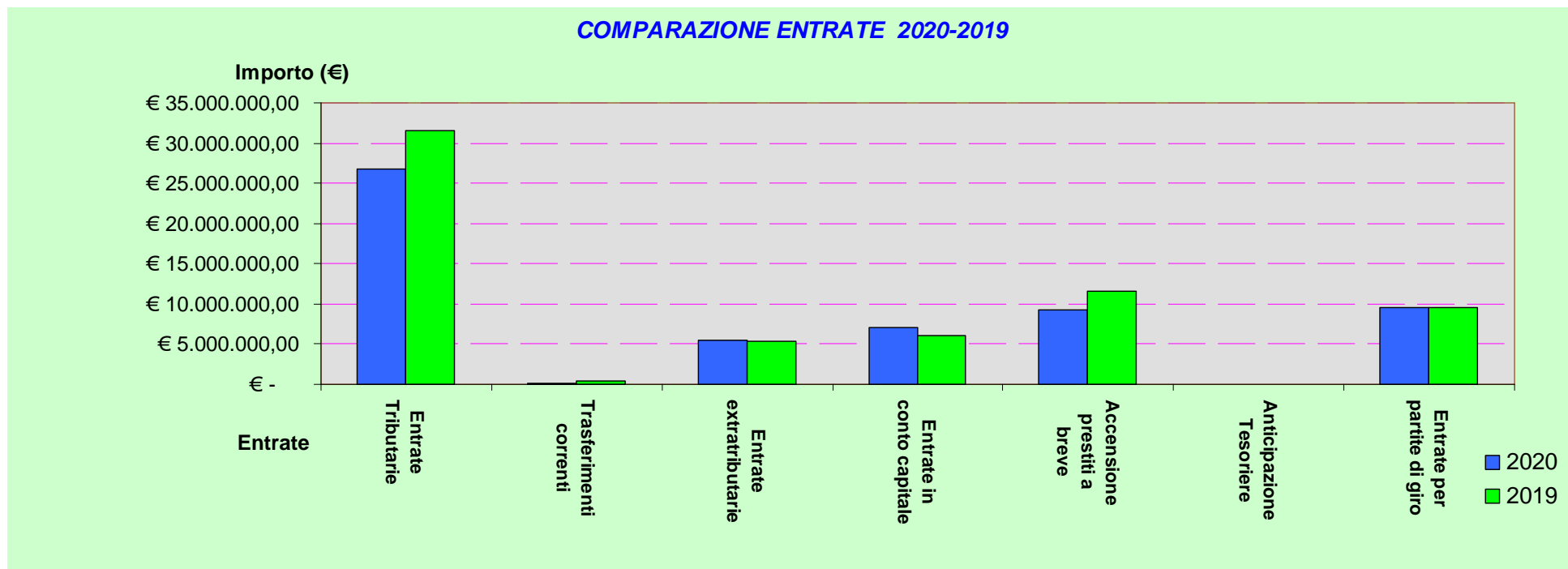


## Tabella “B” / Entrate

MISSIONE	BONIFICA IDRAULICA (€)	GESTIONE IRRIGAZIONE (€)	ACQUEDOTTI RURALI (€)	SERVIZI ISTITUZIONALI (€)	NUOVE OPERE E MANUTENZIONI IN CONCESSIONE (€)	RIMBORSO PRESTITI (€)	ANTICIPAZIONI FINANZIARIE (€)	PARTITE DI GIRO (€)	TOTALE ENTRATE (€)
<b>ENTRATE</b>									
A) ENTRATE TRIBUTARIE	3.499.919,64	17.136.121,02	119.746,30	6.047.388,72	0,00	0,00	0,00	0,00	<b>26.803.175,68</b>
B) TRASFERIMENTI CORRENTI	0,00	31.687,77	0,00	59.594,96	0,00	0,00	0,00	0,00	<b>91.282,73</b>
C) ENTRATE EXTRA-TRIBUTARIE	303.587,11	3.393.703,13	8.973,85	1.747.633,84	0,00	0,00	0,00	0,00	<b>5.453.897,93</b>
D) ENTRATE IN CONTO CAPITALE	0,00	2,24	0,00	134.601,00	6.986.545,10	0,00	0,00	0,00	<b>7.121.148,34</b>
E) ACCENSIONE PRESTITI	0,00	0,00	0,00	0,00	0,00	9.312.421,42	0,00	0,00	<b>9.312.421,42</b>
F) ANTICIPAZIONI TESORIERE	0,00	0,00	0,00	0,00	0,00	0,00	0,00	0,00	<b>0,00</b>
G) ENTRATE PER PARTITE DI GIRO	0,00	0,00	0,00	0,00	0,00	0,00	0,00	9.525.663,08	<b>9.525.663,08</b>
<b>TOTALE MISSIONE (A+B+...+G)</b>	<b>3.803.506,75</b>	<b>20.561.514,16</b>	<b>128.720,15</b>	<b>7.989.218,52</b>	<b>6.986.545,10</b>	<b>9.312.421,42</b>	<b>0,00</b>	<b>9.525.663,08</b>	<b>58.307.589,18</b>



Il grafico che segue evidenzia la comparazione delle Entrate 2020-2019.



A fine esercizio il totale degli impegni e degli accertamenti sono pari, rispettivamente, a € 57.058.289,87 e a € 58.307.589,18. La somma algebrica tra dette grandezze porta al risultato positivo di competenza (avanzo) di € 1.249.299,31.



## **ATTIVITA' DI MANUTENZIONE ED ESERCIZIO DELLE OPERE PUBBLICHE DI BONIFICA**

La manutenzione e l'esercizio delle opere pubbliche di bonifica riguardano la gestione del comprensorio della Capitanata caratterizzato da una fitta rete idrografica della lunghezza di circa 3 mila km, di cui più della metà sistemata a scolo naturale e scolo meccanico.

Gli interventi di manutenzione riguardano spese per forniture di beni e servizi, per il personale fisso stabilmente addetto alla gestione delle opere di bonifica idraulica, per interventi sulle opere idrauliche richiesti con sempre maggiore frequenza in tutta la rete scolante per favorire il deflusso delle acque in occasione sia di eventi piovosi estremamente intensi che si verificano sempre più frequentemente sia di precipitazioni non eccezionali che risultano comunque gravi a causa delle profonde trasformazioni che il territorio ha subito negli ultimi trent'anni per effetto anche della realizzazione di grandi infrastrutture e dell'aumento delle aree impermeabilizzate dovuto alle espansioni urbanistiche.

Il mancato intervento del Consorzio comporterebbe effetti disastrosi sulla difesa del suolo, sull'assetto del territorio e sulle attività socio - economiche.

Il ruolo fondamentale del Consorzio in tali campi ha trovato anche un formale riconoscimento nell'ambito della protezione civile.

Il programma di manutenzione, esercizio e vigilanza delle opere di bonifica idraulica non in regime di concessione per l'anno 2020 è stato approvato (solo perizie tecniche) per € 4.017.789,00 con deliberazione del Consiglio di amministrazione n. 1316 del 13 dicembre 2019. Le spese comuni direttamente imputabili di € 588.222,00 fanno ascendere la previsione iniziale 2020 a € 4.606.011,00.





A consuntivo, la spesa per la manutenzione dei corsi d'acqua di pianura, delle idrovore della prima, seconda e terza zona territoriale nonché per gli impianti elettromeccanici delle stesse idrovore si è attestata a complessivi € 3.803.506,75, così come sotto evidenziato:

SPESE	2020 (€)	2019 (€)	SCOSTAMENTO (€)	ENTRATE	2020 (€)	2019 (€)	SCOSTAMENTO (€)
A) Costo del personale	2.598.663,26	2.641.125,54	-42.462,28	A) Entrate tributarie	3.499.919,64	3.619.938,51	-120.018,87
B) Imposte e tasse	152.353,54	141.569,20	10.784,34	B) Trasferimenti correnti	0,00	298.408,06	-298.408,06
C) Acquisto beni e servizi	942.919,14	1.141.861,55	-198.942,41	C) Canoni, concessioni e autorizzazioni -Beni demaniali	300.570,59	147.839,38	152.731,21
D) Altre spese correnti	101.507,80	138.770,38	-37.262,58	D) Entrate diverse	3.016,52	945,54	2.070,98
E) Investimenti fissi lordi	8.063,01	313.982,82	-305.919,81	E) Entrate in conto capitale	0,00	310.178,00	-310.178,00
<b>F) Totale spese (A+...+E)</b>	<b>3.803.506,75</b>	<b>4.377.309,49</b>	<b>-573.802,74</b>	<b>F) Totale entrate (A+...+E)</b>	<b>3.803.506,75</b>	<b>4.377.309,49</b>	<b>-573.802,74</b>

I costi per il personale sono diminuiti rispetto al 2019.

Le imposte e tasse si riferiscono quasi esclusivamente all'Irap pagata alla Regione Puglia e calcolata sulle retribuzioni al personale dipendente, e si sono attestate a € 152.353,54.

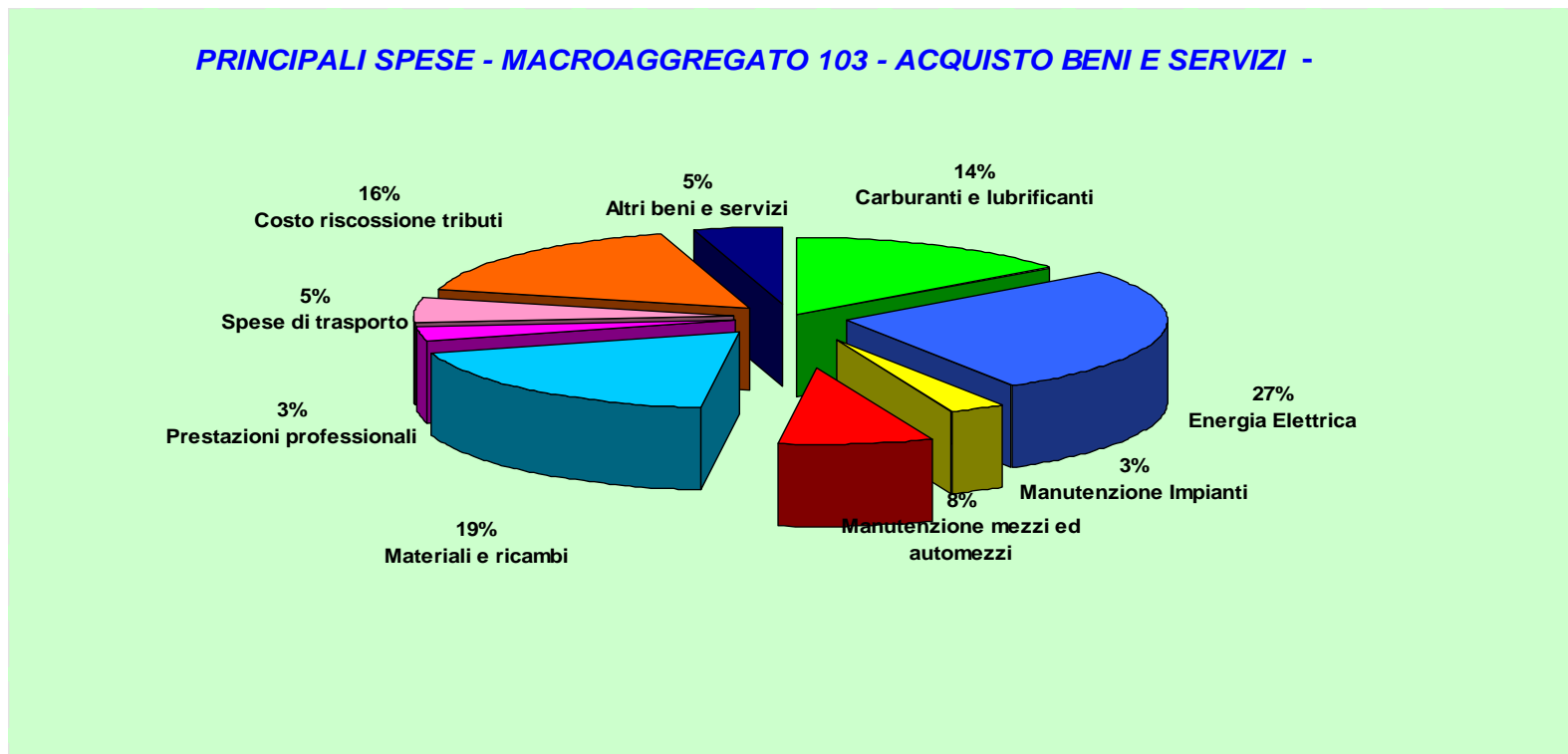
Le spese per acquisti di beni e servizi di € 942.919,14 hanno riguardato essenzialmente l'acquisto di carburanti e lubrificanti (€ 135.000,00), i costi per energia elettrica (€ 254.000,00), i costi di manutenzione degli automezzi ed attrezzature e di impianti diversi (€ 105.086,00), i costi di riscossione dei tributi (€ 155.000,64), le spese di trasporto (€ 51.000,00) e le prestazioni professionali (€ 75.000,00).



Il costo di energia elettrica sostenuto per il sollevamento delle acque ai fini di difesa del territorio è riportato nella scheda seguente, distinto per singolo impianto (o idrovora):

DESCRIZIONE	IMPORTO (€)
Idrovora Palude Lauro – San Nicandro Garganico	88.476,48
Idrovora Palude Grande – Lesina	19.834,19
Idrovora Mezzana Grande – Rignano Garganico	5.047,72
Idrovora Canale Lauro – Lesina	3.530,53
Idrovora Sciali – Manfredonia	19.810,65
Idrovora Candelaro – Manfredonia	9.049,34
Idrovora Ponte Cervaro – Manfredonia	11.338,63
Idrovora Contessa – Manfredonia	6.703,23
Idrovora Ciccallento – San Marco in Lamis	211,72
Idrovora Sette Poste – Manfredonia	15.258,76
Idrovora Salpi – Trinitapoli	53.708,18
Idrovora Via Manfredonia – Zapponeta	6.155,85
Idrovora Salita Lupara – Cerignola	-5.801,12
<b>TOTALE</b>	<b>233.324,16</b>

Il grafico che segue mette in evidenza le principali spese per gli acquisti di beni e servizi.



I risarcimenti danni e oneri da contenzioso giudiziale sono pari a € 13.000,00, mentre le assicurazioni contro rischi diversi si sono assestate a € 80.000,00.

Gli investimenti fissi lordi hanno comportato una spesa di € 8.063,00.

Le spese della Bonifica idraulica sono diminuite complessivamente di € 573.803,00 per via della concomitante diminuzione delle spese correnti di € 268.000,00 edelle spese in conto capitale di € 306.000,00.



## **GESTIONE IRRIGAZIONE**

### **Comprensorio irriguo Fortore**

Le scarsissime precipitazioni piovose dei mesi invernali non hanno fatto affluire soddisfacenti volumi di acqua negli invasi di Occhito e del Celone (diga Capaccio), invasi che alimentano il comprensorio irriguo Fortore.

Ad inizio marzo la disponibilità di acqua ammontava a circa 3,6 milioni di mc nell'invaso di Capaccio mentre nell'invaso di Occhito il volume disponibile per gli usi plurimi era di circa 108,5 milioni di mc.

Con deliberazione del Consiglio di Amministrazione n. 1402 del 7 aprile 2020, è stato deciso di dare corso alla distribuzione dell'acqua per uso irriguo a partire dall'1 luglio 2020 fino ad esaurimento della risorsa idrica disponibile per tale uso, assegnando una dotazione di 700 mc/ha senza possibilità, per l'utenza, di andare in eccedenza.

Successivamente con deliberazione del Consiglio di Amministrazione n. 1416 del 30 aprile 2020, a seguito di ulteriori apporti idrici che ne hanno aumentato la disponibilità, è stato deciso di anticipare la distribuzione dell'acqua per uso irriguo al 1° giugno 2020 fino ad esaurimento della risorsa idrica disponibile per tale uso, e di elevare la dotazione a 1000 mc/ha e di non concedere gli attingimenti per irrigazione precaria fuori comprensorio irriguo.

Le attività ordinarie di esercizio e manutenzione degli impianti distributivi si sono svolte in maniera regolare. Non si sono manifestate rotture che hanno compromesso il regolare decorso dell'erogazione di acqua e non sono state registrate lamentele da parte dei consorziati.

La stagione irrigua, stante la scarsa disponibilità di acqua, si è protratta solo fino al 30 settembre 2020.



Per il 2020, a differenza degli altri anni, per la chiusura anticipata dell'esercizio irriguo, è stata decisa una sola emissione dei Mav per la riscossione dei contributi di utenza per l'acqua consumata.

A causa della scarsità della disponibilità della risorsa idrica negli invasi e di un andamento climatico sfavorevole nel corso dell'esercizio irriguo, i consumi contabilizzati ammontano a 37,5 milioni di mc (16,1 milioni circa nel Nord Fortore e 21,4 milioni circa nel Sud Fortore), con un decremento dei consumi di circa il 60% rispetto alla stagione irrigua 2019.

### **Comprensorio irriguo sinistra Ofanto**

La stagione irrigua 2020, svoltasi in piena pandemia da Covid-19, è iniziata con scarsi volumi idrici raccolti rispetto alla capacità massima degli invasi di Capacciotti e Osento. Infatti, ad inizio stagione irrigua, la disponibilità idrica dell'invaso Capacciotti risultava pari al 56,3% rispetto alla capacità massima di 48.211.000 mc, mentre la risorsa idrica disponibile nell'invaso di Osento, ancora più contenuta, era del 23,4% della propria capacità massima di 17.100.000 mc.

Con determinazione del Presidente n. 765 del 17 marzo 2020, ratificata con deliberazione del Consiglio d'Amministrazione n. 1391 del 7 aprile 2020, è stato deciso di dare corso alla distribuzione dell'acqua per uso irriguo a partire dal 15 aprile 2020, attribuendo all'utenza una ridotta dotazione di 700 mc/ha senza possibilità per l'utenza di andare in eccedenza.

Pertanto, oltreché sul sito web dell'Ente, con manifesti informativi, affissi nei comuni in cui ricade il comprensorio irriguo e in tutte le sedi delle organizzazioni professionali agricole, è stato comunicato l'avvio dell'esercizio irriguo 2020.

Successivamente, a seguito di nuove disponibilità idriche pervenute nei suindicati invasi, il Consiglio di amministrazione



con provvedimento n. 1438 del 26 maggio 2020 ha deliberato l'incremento della dotazione irrigua da 700 a 1.250 mc/ha. In seguito a sopraggiunte ulteriori disponibilità idriche, con determinazione del Presidente n. 880 del 23 luglio 2020, ratificata con provvedimento del Consiglio di amministrazione n. 1481 del 29 luglio 2020, la dotazione idrica è stata definitivamente stabilita in 1750 mc/ha

Le attività ordinarie di esercizio e manutenzione degli impianti distributivi si sono svolte in maniera regolare. Si sono verificate grosse rotture di ripartitori di grosso diametro, ciononostante gli interventi tempestivi di riparazione hanno permesso una normale irrigazione senza generare disagi per gli utenti.

A causa della limitata disponibilità idrica, la stagione irrigua si è conclusa il 30 settembre 2020; pertanto, è stata effettuata un'unica rilevazione dei consumi con conseguente unica emissione Mav per la riscossione dei contributi di utenza.

Sin dall'inizio della stagione irrigua, stante la scarsità idrica, è stato maggiormente intensificato il controllo del territorio con sopralluoghi ed ispezioni improvvisate al di fuori degli orari ordinari di lavoro, concertando le attività congiuntamente al personale in forza al Settore Sicurezza dell'Ente.

Considerata la scarsa disponibilità idrica, non sono state autorizzate le concessioni precarie per irrigare terreni fuori comprensorio irriguo.

Lo sfavorevole andamento climatico, unitamente all'impossibilità degli utenti di irrigare oltre la dotazione, non ha permesso il ricorso all'irrigazione per turnazione se non in alcune zone critiche e per periodi limitati.

I consumi contabilizzati ammontano a circa 32,2 milioni di mc, con un decremento dei consumi, rispetto alla 2019, del 32%.



### GESTIONE IRRIGAZIONE

SPESE	2020 (€)	2019 (€)	SCOSTAMENTO (€)	ENTRATE	2020 (€)	2019 (€)	SCOSTAMENTO (€)
A) Costo del personale	12.213.967,17	12.590.973,35	-377.006,18	A) Quota fissa	2.951.201,83	2.944.355,93	6.845,90
B) Imposte e tasse	1.116.450,64	987.953,04	128.497,60	B) Utenza irrigua	8.808.930,68	16.801.464,95	-7.769.975,55
C) Acquisto beni e servizi	5.019.654,49	5.524.428,68	-504.774,19	C) Altre entrate tributarie	1.239.860,57	2.282.522,63	-1.042.662,06
D) Altre spese correnti	549.836,69	784.460,58	-234.623,89	D) Istituto Poligrafico	28.894,25	18.478,35	10.415,90
E) Investimenti fissi lordi	36.514,44	96.903,18	-60.388,74	E) Trasferimenti correnti da	31.687,77	134.470,48	-102.782,71
<i>F) Totale parziale (A+...+E)</i>	<i>18.936.423,43</i>	<i>19.984.718,83</i>	<i>-1.048.295,40</i>	F) Cessione acqua Syndial	2.829.825,35	2.441.604,00	388.221,35
G) Spese generali	1.625.090,73	1.661.869,41	-36.778,68	G) Contributo spese Acquedotto Pugliese	416.593,32	637.837,30	127.960,28
<b>H) Totale Missione</b>	<b>20.561.514,16</b>	<b>21.646.588,24</b>	<b>-1.085.074,08</b>	H) Rimborsi ed altri Proventi	129.273,83	94.724,20	34.549,63
I) Interessi passivi	0,00	0,00	0,00	I) Interessi mora riscossione ruoli	18.010,63	32.046,15	-14.035,52
				L) Altri tributi in conto capitale	2,24	0,00	2,24
<b>L) Totale centro di costo (H+I)</b>	<b>20.561.514,16</b>	<b>21.646.588,24</b>	<b>-1.085.074,08</b>	<b>M) Totale entrate ( A+...+L)</b>	<b>16.454.280,47</b>	<b>25.387.503,99</b>	<b>-8.361.460,54</b>
<i>M) Avanzo di competenza</i>		3.740.915,75	-3.740.915,75	<i>N) Disavanzo di competenza</i>	4.107.233,69	0,00	3.535.470,71
<b>N) Totale pareggio (L+M)</b>	<b>20.561.514,16</b>	<b>25.387.503,99</b>	<b>-4.825.989,83</b>	<b>O) Totale a pareggio (M+N)</b>	<b>20.561.514,16</b>	<b>25.387.503,99</b>	<b>-4.825.989,83</b>



La perizia di spesa 2020 della missione Irrigazione è stata approvata con deliberazione del Consiglio di amministrazione n. 1315 del 13 dicembre 2019 per l'importo di € 22274.444,00 (solo perizie tecniche). La previsione iniziale della gestione irrigazione è comprensiva, altresì, delle spese comuni direttamente imputabili di € 1.686.228,00 e degli interessi passivi di € 42.000,00. A fine esercizio la previsione assestata del centro di costo irrigazione è di € 24.170.672,00.

Al 31 dicembre 2020, le spese complessive di detta missione sono di € 20.561.514,16, e sono diminuite di € 1.085.074,00 rispetto al 2019.

Il costo del personale è diminuito di € 377.006,00.

Le imposte e tasse si riferiscono prevalentemente all'Irap (€ 759.890,00) pagata alla Regione Puglia sulle retribuzioni dei dipendenti, all'Ires sull'attività commerciale e al pagamento di tasse automobilistiche.

Gli acquisti di beni e servizi di € 5.019.654,00 sono diminuiti nel 2020 di € 504.774,00 in linea con i minori consumi irrigui 2020 rispetto al 2019. Essi hanno riguardato, prevalentemente, gli acquisti di carburanti e lubrificanti (€ 347.255,00), materiale di consumo (€ 293.319,00), materiale speciale e ricambi (€ 628.376,00, diminuiti di € 48.470,00), la manutenzione degli impianti (€ 1.355.468,00, diminuiti di € 181.309,00 rispetto al 2019), i canoni obbligatori (€ 299.889,00), il costo di riscossione dei tributi (€ 117.380,00), le spese di energia elettrica (€ 489.311,00, diminuite di € 228.510,00), quelle di manutenzione dei mezzi, automezzi ed attrezzature (€ 189.831,00) e il godimento di beni di terzi (€ 30.830,00).



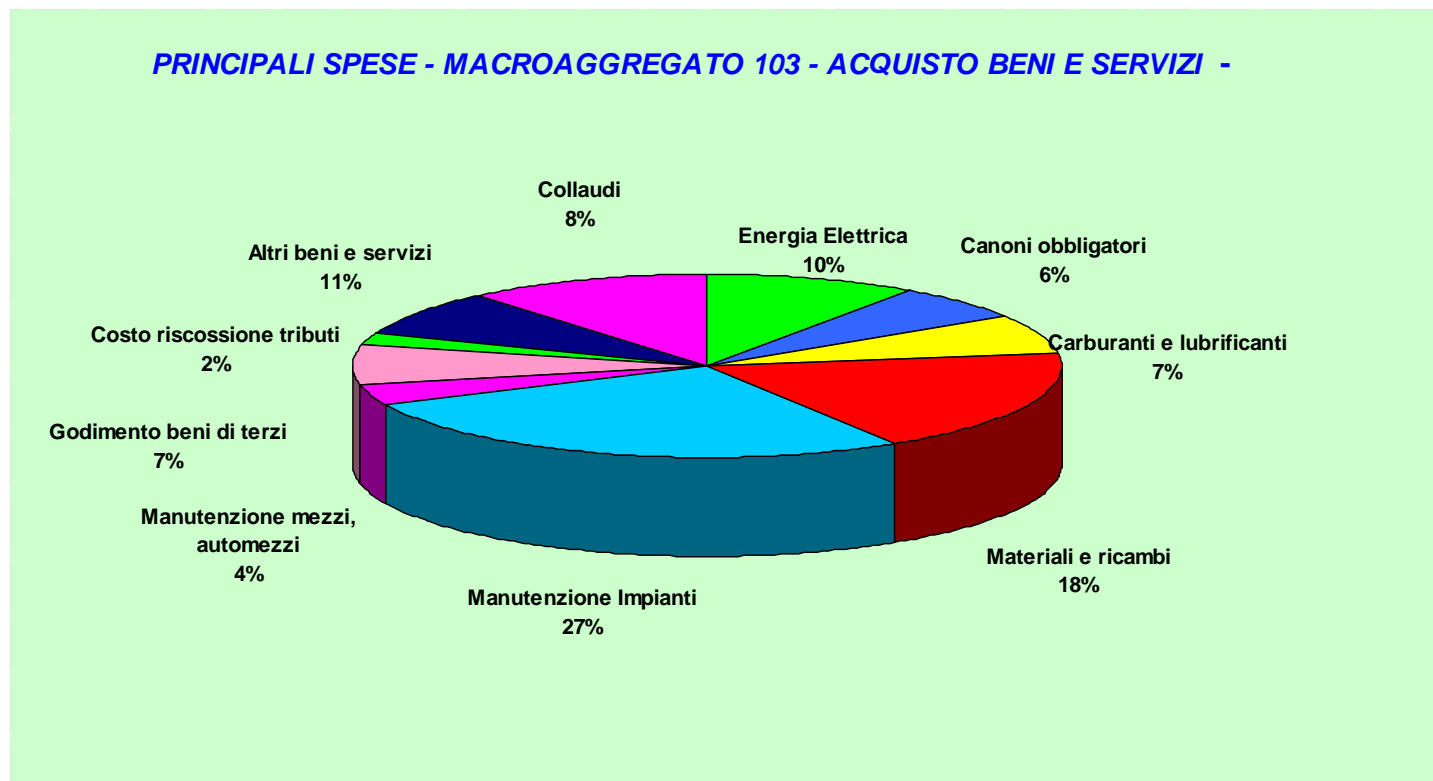


Tra le spese di energia elettrica la somma di €330.040,58 è relativa ai costi sostenuti per gli impianti di sollevamento delle acque ai fini irrigui. Detta spesa, distinta per singolo impianto di sollevamento, è rappresentata nella scheda sotto riportata:

DESCRIZIONE	IMPORTO (€)
Impianto sollevamento Monachella – Torremaggiore	56.463,27
Impianto sollevamento San Pietro – Casalnuovo Monterotaro	7.052,12
Impianto sollevamento Bellantuono – Torremaggiore	36.512,06
Impianto sollevamento Mezzana – San Paolo Civitate	4.107,55
Impianto sollevamento Montagna Spaccata – Cerignola	145.707,96
Impianto sollevamento Pozzilli – Poggio Imperiale	20.122,83
Impianto sollevamento Renzulli – Castelnuovo della Daunia	7.944,78
Impianto sollevamento Canestrello – Candela	52.130,01
<b>TOTALE</b>	<b>330.040,58</b>



Si riporta, di seguito, il grafico delle principali spese per gli acquisti di beni e servizi.





Tra le altre spese correnti sono da evidenziare le assicurazioni di mezzi e automezzi, di immobili e per responsabilità civile per l'importo di € 381.959,00.

La spesa per investimenti fissi lordi di € 36.514,00 è diminuita di € 60.389,00 rispetto al 2019.

Nel 2020 non si è fatto ricorso alle utilizzazioni delle anticipazioni di cassa accordate dal tesoriere, con la conseguenza che non sono stati imputati gli oneri finanziari.

Le spese generali di € 1.625.091,00 sono pari al 25% delle spese della missione dei servizi istituzionali dell'Ente.

La spesa complessiva di € 20.561.514,00 ha trovato copertura con le entrate correnti di natura tributaria (quota fissa, utenza irrigua e contributi relativi a concessioni precarie, abusi e agroindustria) di € 13.028.887,00 (diminuite di € 9.017.935,00, per effetto della diminuzione dei consumi irrigui), con le entrate extratributarie (contributo Acquedotto Pugliese € 416.593,00, cessione acqua Eni Rewind S.p.A. € 2.829.825,00 e altri proventi diversi € 147.284,00) di € 3.393.703,00 e con i trasferimenti correnti di € 31.688,00.

Dal raffronto tra le entrate totali di € 16.454.280,47 e le spese totali di € 20.561.514,16 risulta un disavanzo di competenza della gestione irrigazione di € 4.107.233,69.

Detto disavanzo sarà ripianato mediante un contributo da porre a carico degli immobili serviti dai compresori in esercizio e verrà meno nella misura in cui la regione Puglia interverrà ai sensi dell'articolo 22 della L.R. 4/2012 e/o di eventuali risultati positivi delle future gestioni.



### GESTIONE DEGLI ACQUEDOTTI RURALI

SPESE	IMPORTI 2020 (€)	IMPORTI 2019 (€)	SCOSTAMENTO	ENTRATE	IMPORTI 2020 (€)	IMPORTI 2019 (€)	SCOSTAMENTO
A) Costo del personale	23.046,74	23.399,81	- 353,07	A) Entrate tributarie	119.746,30	114.752,30	4.994,00
B) Imposte e tasse	1.424,00	1.359,00	65,00	B) Trasferimenti correnti	54,80	0,00	54,80
C) Acquisto beni e servizi	121.017,59	125.230,87	-4.213,28	C) Entrate diverse	8.919,05	21,68	8.897,37
D) Altre spese correnti	0,00	0,00	0,00	D) Entrate in conto capitale	0,00	0,00	0,00
E) Altre spese in conto capitale	1.335,96	0,00	1.335,96	<b>E) Totale entrate (A+..+D)</b>	<b>128.720,15</b>	<b>114.773,98</b>	<b>13.946,17</b>
				<i>F) Disavanzo</i>	<i>18.104,14</i>	<i>35.215,70</i>	<i>-17.111,56</i>
<b>F) Totale spese (A+..+E)</b>	<b>146.824,29</b>	<b>149.989,68</b>	<b>-3.165,39</b>	<b>G) Totale a pareggio (E+F)</b>	<b>149.989,68</b>	<b>189.929,34</b>	<b>-3.165,39</b>

La gestione degli acquedotti rurali (Orno, Rio Salso, Pozzo Spagnuolo e Serri d'Ischia) ha prodotto un disavanzo di € 18.104,14, in diminuzione di € 17.111,56 rispetto al 2019.

La diminuzione del disavanzo è ascrivibile alla contrazione degli acquisti di beni e servizi di € 4.213,28 e all'incremento sia delle entrate tributarie di natura corrente di € 4.994,00 sia delle entrate extratributarie di € 892,17.



### **GESTIONE DEI SERVIZI ISTITUZIONALI**

SPESE	IMPORTI 2020 (€)	IMPORTI 2019 (€)	SCOSTAMENTO	ENTRATE	IMPORTI 2020 (€)	IMPORTI 2019 (€)	SCOSTAMENTO
A) Costo del personale	5.506.029,68	5.648.295,63	-142.265,95	A) Entrate tributarie	6.047.388,72	5.819.517,80	227.870,92
B) Imposte e tasse	356.794,13	383.113,01	-26.318,88	B) Trasferimenti pubblici (spese generali lavori)	59.594,96	0,00	59.594,96
C) Acquisto beni e servizi	501.133,93	473.231,13	27.902,80	C) Spese Generali a carico Irriguo	1.625.090,73	1.661.869,41	-36.778,68
D) Altre spese correnti	105.564,99	122.082,95	-16.517,96	D) Proventi della gestione dei beni	42.099,09	105.507,16	-63.408,07
E) Investimenti fissi lordi	30.840,20	20.754,91	10.085,29	E) Rimborsi ed altre entrate correnti	49.516,41	157.223,03	-107.706,62
<b>F) Totale missione (A+B....+E)</b>	<b>6.500.362,93</b>	<b>6.647.477,63</b>	<b>-147.114,70</b>	F) Interessi di mora riscossione ruoli	30.927,61	113.664,69	-82.737,08
G) Interessi passivi	0,00	0,00	0,00	G) Alienazioni di beni	0,00	0,00	0,00
H) Altre spese c/capitale	134.601,00	0,00	134.601,00	H) Altri trasferimenti c/capitale	134.601,00	0,00	134.601,00
<b>I) Totale Centro di costo (F+....H)</b>	<b>6.634.963,93</b>	<b>6.647.477,63</b>	<b>-12.513,70</b>				
<i>L) Avanzo di Competenza</i>	<i>1.354.254,59</i>	<i>1.210.304,46</i>	<i>143.950,13</i>				
<b>M) Totale a pareggio (I+L)</b>	<b>7.857.782,09</b>	<b>7.888.583,28</b>	<b>131.436,43</b>	<b>H) Totale entrate (A+...+H)</b>	<b>7.989.218,52</b>	<b>7.857.782,09</b>	<b>131.436,43</b>



A livello generale, i costi complessivi dei servizi istituzionali, generali e di funzionamento sono rimasti pressoché invariati rispetto al 2019.

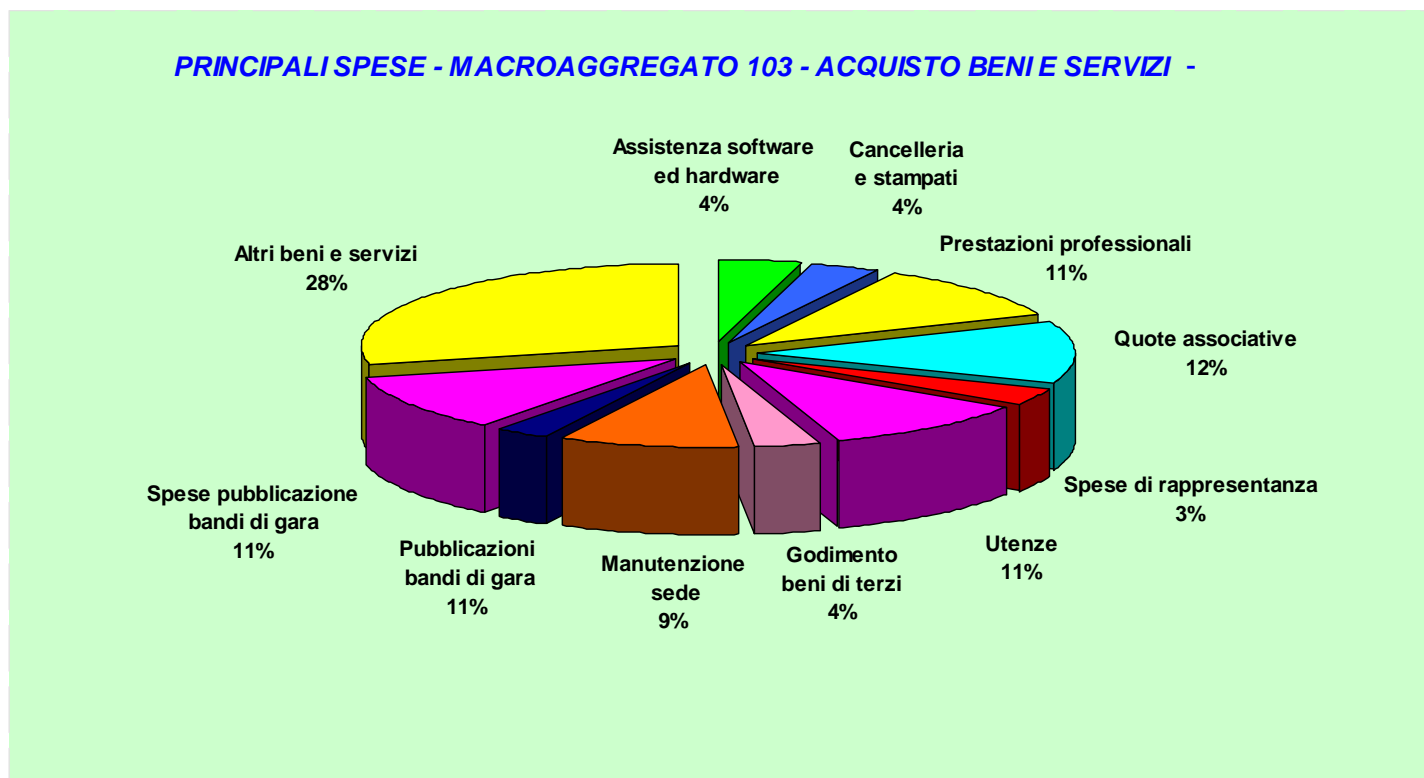
Il costo del personale è diminuito rispetto a quello del 2019 di € 142.266,00.

Tra le imposte e tasse da segnalare il pagamento dell'Irap alla Regione Puglia di € 270.929,00, e i costi di Tari, Imu, Ires ed altre tasse per complessivi € 85.865,00.

Tra gli acquisti di beni e servizi sono da segnalare il costo per le prestazioni professionali di € 54156,00 e le utenze telefoniche, di energia e del gas di complessivi €88.547,00.



Il grafico seguente illustra la composizione degli acquisti di beni e servizi.





Le altre spese correnti riguardano prevalentemente i costi per assicurazioni diverse di € 105.396,00.

Gli investimenti fissi lordi di € 30.840,00 si riferiscono agli acquisti di automezzi, mobili e arredi, attrezzature e computer e macchine d'ufficio, e sono aumentati rispetto al 2019 di € 10.085,00.

Le altre spese in conto capitale di € 134.601,00 riguardano il contributo regionale una tantum previa rendicontazione delle spese sostenute dall'Ente per l'elaborazione del Piano generale di bonifica di cui all'articolo 3 della L.R. n. 4/2012.

Nel 2020 non sono stati sostenuti costi per oneri finanziari, in quanto non si è fatto ricorso alle utilizzazioni delle anticipazioni di cassa.

Le spese complessive di € 6.634.964,00 sono state finanziate dalle entrate correnti di natura tributaria (quota parte del contributo ordinario) di € 6.047.389,00 e dalle entrate extratributarie di € 1.747.634,00, di cui € 1625.091,00 costituiscono le spese generali della Gestione irrigazione.

La missione dei Servizi istituzionali ha prodotto un avanzo di € 1.354.255,59, destinato ad incrementare il Risultato generale di amministrazione.





### **NUOVE OPERE E MANUTENZIONE IN REGIME DI CONCESSIONE**

SPESE	IMPORTI 2020 (€)	IMPORTI 2019 (€)	SCOSTAMENTO	ENTRATE	IMPORTI 2020 (€)	IMPORTI 2019 (€)	SCOSTAMENTO
A) Ministero Ambiente e tutela del territorio	0,00	0,00	0,00	A) Trasferimenti pubblici per nuove opere	5.384.406,63	3.573.950,60	1.810.456,03
B) Distribuzione risorse idriche	5.359.968,63	2.725.113,87	2.634.854,76	B) Quota a carico Ente	0,00	0,00	0,00
C) Sistemazioni Idraulico Forestali	38,00	0,00	38,00	<b>C) Totale nuove opere in concessione(A+B)</b>	<b>5.384.406,63</b>	<b>3.573.950,60</b>	<b>1.810.456,03</b>
D) Depur. e riuso acque reflue	0,00	96.324,53	-96.324,53	D) Trasferimenti pubblici per manut. Straordinarie	1.593.335,75	2.052.927,35	-459.591,60
E) Interventi sulle dighe	24.400,00	426.943,51	-402.543,51	E) Quota a carico Ente	0,00	0,00	0,00
F) Energia elettrica idroelettr.	0,00	0,00	0,00	<b>F) Totale manutenzione in concessione (D+E)</b>	<b>1.593.335,75</b>	<b>2.052.927,35</b>	<b>-459.591,60</b>
G) Lavori diversi	95.653,86	325.568,69	-229.914,83	G) Trasferimenti lavori pregressi Ex Agensud	8.802,72	86.838,26	-78.035,54
H) Manut. Straordinarie in	1.593.335,75	2.052.927,35	-459.591,60	<b>H) Totale entrate (C+F+G)</b>	<b>6.986.545,10</b>	<b>5.713.716,21</b>	<b>1.272.828,89</b>
<b>I) Avanzo</b>		<b>86.838,26</b>	<b>-86.838,26</b>	<b>I) Disavanzo</b>	<b>86.851,14</b>	<b>0,00</b>	<b>86.851,14</b>
<b>L) Totale spese (A+...+I)</b>	<b>7.073.396,24</b>	<b>5.713.716,21</b>	<b>1.359.680,03</b>	<b>L) Totale entrate missione lavori (H+I)</b>	<b>7.073.396,24</b>	<b>5.713.716,21</b>	<b>1.359.680,03</b>

A fronte di una previsione assestata di € 41.310.796,00 sono stati eseguiti interventi per € 7.073.396,00, con una percentuale di realizzazione del 17,12%.

La realizzazione delle nuove opere ha riguardato, prevalentemente, la messa in sicurezza di tratte dell'Adduttore Anello a sud di Foggia, il risanamento di ponti canale dell'Adduttore del Tavoliere, il completamento dell'ammodernamento dei distretti



9 e 10 CD del Fortore, lavori all'impianto di sollevamento Pozzilli, lavori di ottimizzazione dei distretti 2A, 2B e 2C, la messa in sicurezza dell'Adduttore Triolo-Foggia in località Sprecacenere di Foggia.

Le spese di manutenzione in regime di concessione di € 1.593.336,00 sono state finanziate dalla Regione Puglia, ed hanno riguardato interventi di miglioramento e ripristino della funzionalità idraulica di torrenti diversi che attraversano il comprensorio di bonifica, fra i quali la Marana Pidocchiosa tra Stornara e Stornarella, il Canale 1 di Ortanova e il Canale Fosso Pila di Cerignola.



### **RIEPILOGO GENERALE**

<b>SPESE</b>	<b>IMPORTI 2020 (€)</b>	<b>IMPORTI 2019 (€)</b>	<b>SCOSTAMENTO</b>	<b>ENTRATE</b>	<b>IMPORTI 2020 (€)</b>	<b>IMPORTI 2019 (€)</b>	<b>SCOSTAMENTO</b>
Titolo I - Spese correnti	30.933.346,38	32.384.556,40	-1.451.210,02	Titolo I - Entrate correnti	26.803.175,68	31.601.030,47	-4.797.854,79
Titolo II - Spese in conto Capitale	7.286.858,99	6.063.686,59	1.223.172,40	Titolo II - Trasferimenti correnti da istituzioni pubbliche	91.282,73	432.878,54	-341.595,81
Titolo IV - Rimborso Prestiti	9.312.421,42	11.537.812,24	-2.225.390,82	Titolo III - Entrate extratributarie	5.453.897,93	5.393.282,54	60.615,39
Titolo V - Chiusura anticipazione tesoriere	0,00	0,00	0,00	Titolo IV - Entrate in conto capitale	7.121.148,34	6.023.894,21	1.097.254,13
Titolo VII - Uscite per conto terzi e partite di giro	9.525.663,08	9.609.816,10	-84.153,02	Titolo V - Accensione di prestiti	9.312.421,42	11.537.812,24	-2.225.390,82
	0,00	0,00	0,00	Titolo VII - Anticipazioni da istituto tesoriere	0,00	0,00	0,00
				Titolo IX - Entrate per conto terzi e partite di giro	9.525.663,08	9.609.816,10	-84.153,02
<b>Totale spese</b>	<b>57.058.289,87</b>	<b>59.595.871,33</b>	<b>-2.537.581,46</b>	<b>Totale entrate</b>	<b>58.307.589,18</b>	<b>64.598.714,10</b>	<b>-6.291.124,92</b>
<i>Avanzo di competenza</i>	<i>1.249.299,31</i>	<i>5.002.842,77</i>	<i>-3.753.543,46</i>				
<b>Totale generale</b>	<b>57.058.289,87</b>	<b>64.598.714,10</b>	<b>-6.291.124,92</b>	<b>Totale generale</b>	<b>58.307.589,18</b>	<b>45.785.487,75</b>	<b>-6.291.124,92</b>

La sopra descritta tabella indica il riepilogo generale per Titoli delle spese e delle entrate, dal cui raffronto emerge l'avanzo di competenza 2020 di € 1.249.299,31.

Detta grandezza sarà utilizzata per fronteggiare future esigenze relative ad oneri, rischi e perdite realisticamente prevedibili derivanti, tra l'altro, da esiti sfavorevoli di alcuni giudizi pendenti e da svalutazioni di crediti di cui non sono certi l'importo e la data di sopravvenienza.



### SITUAZIONE DEL PATRIMONIO

La situazione del patrimonio, a chiusura esercizio 2020, è la seguente:

Descrizione	A chiusura esercizio 2020 (€)	A chiusura esercizio 2019 (€)	Scostamenti 2020-2019 (€)
ATTIVITA'	15.197.684,89	15.143.230,82	54.454,07
PASSIVITA'	-825.531,11	-904.414,99	78.883,88
<b>PATRIMONIO NETTO</b>	<b>14.372.153,78</b>	<b>14.238.815,83</b>	<b>133.337,95</b>

Il patrimonio netto è aumentato di € 133.337,95 per l'effetto combinato di un aumento delle attività e di una diminuzione delle passività.

Il valore del fabbricato della sede consortile e quello dei terreni e fabbricati rurali sono rimasti immutati rispetto al passato esercizio.

Il valore dei mezzi meccanici ed apparecchiature varie ha subito un incremento di € 110.890,49.

Il valore degli strumenti tecnici e macchine d'ufficio e delle apparecchiature informatiche è diminuito rispetto al 2019 di € 33.724,35.



I fondi privati e le partecipazioni azionarie sono rimasti stabili rispetto al 2019.

I contributi consortili di difficile esazione iscritti a ruolo per le annualità 1999/2012, in seguito alla riscossione di parte di essi, sono diminuiti di € 22.712,07.

L'accantonamento del trattamento integrativo di fine rapporto di lavoro per una parte del personale dipendente non rientrante nella convenzione con l'ENPAIA, è iscritto nel passivo per l'importo, aggiornato al 31-12-2020, di € 2.500,00 (Deliberazione della Deputazione Amministrativa n. 103 del 1983 e successivi aggiornamenti).

È stata iscritta nel passivo la posta relativa al debito verso l'INPS per contributi sospesi e non contabilizzati nel corso del 2005. L'importo originario di € 1.985.725,33 riguarda sia gli impiegati e operai dell'industria ( € 1354.192,00 ) sia gli operai dell'agricoltura ( € 631.533,33 ). Il rimborso di detti contributi sarà completato col pagamento di 304 rate mensili di € 6.531,99 ed è iniziato nel mese di marzo 2006. Sono stati rimborsati nel corso del 2020 contributi per l'importo di € 78.383,88; il rimborso totale è pari a € 1.162.04,22; al 31 dicembre 2020 il debito residuo è di € 823.031,11.

Da segnalare, infine, che gli impegni futuri del Consorzio per pagamenti di canoni relativi a mezzi ed automezzi acquisiti con la formula del leasing finanziario sono di € 602.903,46, in diminuzione di € 263.250,32 rispetto all'esercizio 2019.



### **RIEPILOGO ECONOMICO – FINANZIARIO – PATRIMONIALE**

Il riepilogo dei risultati economico – finanziari e patrimoniali completa l’illustrazione dei fatti di gestione dell’esercizio 2020:

Avanzo generale di amministrazione	al 31-12-2020	€ <u>16.425.325,61</u>
Attivo netto patrimoniale	al 31-12-2020	€ <u>14.372.153,78</u>
Attivo netto Finanziario - Patrimoniale	al 31-12-2020	€ <u>30.797.479,39</u>

Il risultato registrato è migliorato, rispetto al passato esercizio, di € 2.444.826,64 (€ 30.797.479,9 - € 28.352.652,75) per l’effetto combinato del miglioramento del risultato generale di amministrazione di € 2.311.488,69 e del miglioramento dell’attivo netto patrimoniale di € 133.337,95.

Sede, 21 settembre 2021

**PER IL CONSIGLIO DI AMMINISTRAZIONE**

**IL PRESIDENTE  
( GIUSEPPE DE FILIPPO )**