



**RELAZIONE AL CONTO CONSUNTIVO
ESERCIZIO FINANZIARIO 2021**



Gentili Consiglieri,

il Conto consuntivo 2021 è il primo rendiconto di gestione approvato dalla nuova amministrazione eletta il 10 ottobre 2021 e chiude con buoni risultati economici e finanziari.

Anche nell'esercizio 2021 non si sono registrati stress nei flussi di cassa e, pertanto, non si è reso necessario il ricorso all'anticipazione di cassa messa a disposizione dall'Istituto Tesoriere, con conseguente economia di spesa per mancata corresponsione degli oneri finanziari connessi.

La riscossione dei contributi consortili imposti nel 2021 è da ritenersi soddisfacente: circa il 71,79% dei tributi accertati nell'anno sono stati riscossi entro la chiusura dell'esercizio medesimo.

I pagamenti sono stati eseguiti con regolarità e nel rispetto delle scadenze di legge e contrattuali.

Il risultato economico di competenza è positivo di 6,8 milioni di euro circa, per effetto, soprattutto, dell'andamento favorevole della stagione irrigua che, grazie alla disponibilità della risorsa idrica negli invasi gestiti dal Consorzio, ha registrato un incremento dei consumi irrigui in comprensorio di circa il 108% rispetto all'esercizio precedente.

Per quanto sopra, il risultato generale di amministrazione è aumentato rispetto al 2020 di € 5.875.471,65 e si attesta a circa 22,301 milioni di euro, interamente disponibile per fronteggiare eventuali oneri, rischi e perdite future.



Situazione di cassa al 31 dicembre 2021

A fronte di un avanzo di cassa iniziale (1 gennaio 2021) di € 24.182.811,88, risulta a fine anno (31 dicembre 2021) un avanzo di conto corrente di tesoreria di € 29.184.304,28, con un miglioramento di cassa di € 5.001.492,40.

I fondi vincolati nell'ambito del conto di tesoreria sono pari al 31 dicembre 2021 a € 13.779.939,61.

Il saldo disponibile di cassa alla stessa data è di € 15.404.364,67 (€ 29.184.304,28 - € 13.779.939,61)

Si rammenta che i fondi indisponibili sono costituiti dalle risorse finanziarie messe a disposizione del Consorzio dai competenti Ministeri e dalla Regione Puglia per la realizzazione delle nuove opere e la manutenzione delle opere di bonifica in regime di concessione.

Il miglioramento di cassa di € 5.001.492,40 è dovuto all'incremento di € 3.598.123,78 del saldo disponibile e all'aumento di € 1.403.368,62 dei fondi vincolati.



Crediti per contributi consortili al 31 dicembre 2021

A chiusura esercizio, il credito per i contributi consortili accertati è pari ad € 22.477.465,53 ed è così distinto:

Anno Rifer.	Quota fissa Irrigazione (€)	Utenza agricola in comprensorio (€)	Utenza agricola fuori comprensorio (€)	Utenza extra agricola (€)	Altri tributi irrigui (€)	Contributo ordinario (€)	Quota fissa Acquedotti rurali (€)	Utenza Acquedotti rurali (€)
2021	386.192,25	6.803.110,80	1.349,55	310.309,05	12.600,00	2.245.893,51	990,00	101.513,10
< 2021	1.473.364,32	1.063.588,40	0,00	1.408,00	4.471.942,87	5.549.875,05	5.901,34	49.427,29
Totale	1.859.556,57	7.866.699,20	1.349,55	311.717,05	4.484.542,87	7.795.768,56	6.891,34	150.940,39

Totale crediti al 31/12/ 2021 € 22.477.465,53

Risultato generale di amministrazione 2021

Il Risultato generale di amministrazione è di € 22300.797,26 ed è composto:

- dall'Avanzo di cassa di € 29.184.304,28;
- dai Residui attivi (crediti) di € 31.124.867,70;
- dai Residui passivi (debiti) di € 38.008.374,72.

Al medesimo risultato di € 22.300.797,26 si perviene anche partendo dal risultato di amministrazione all'inizio dell'anno (€ 16.425.325,61) e sommando algebricamente il risultato positivo della competenza dell'esercizio 2021 (€ 6.810.308,85), il



risultato negativo dell'eliminazione complessiva di alcuni residui attivi (- € 1.263.537,13) e il risultato positivo del depennamento complessivo di alcuni residui passivi (€ 328.699,93).

Risultato di competenza 2021

Il risultato di esercizio della competenza è dato dal totale degli accertamenti (€ 69.204.568,85) meno il totale degli impegni (€ 62.394.260,00), ed è passato da € 1.299.299,31 (avanzo) del 2020 a € 6.810.308,85 (avanzo) del 2021 con un miglioramento rispetto al 2020 di € 5.561.009,54.

Gestione Irrigazione 2021

La gestione irrigazione, per via della favorevole stagione irrigua, chiude con un avanzo di € 5.271.595,45

Le spese complessive della Gestione irrigazione, comprensive delle Spese Generali, ammontano a € 23.053.553,63, mentre le entrate sono pari a € 28.325.149,07.

I consumi nei comprensori irrigui sono aumentati di 75,57 milioni di mc (+ 108,44%) e sono passati da 69,69 milioni di mc del 2020 a 145,26 milioni di mc del 2021, così ripartiti:



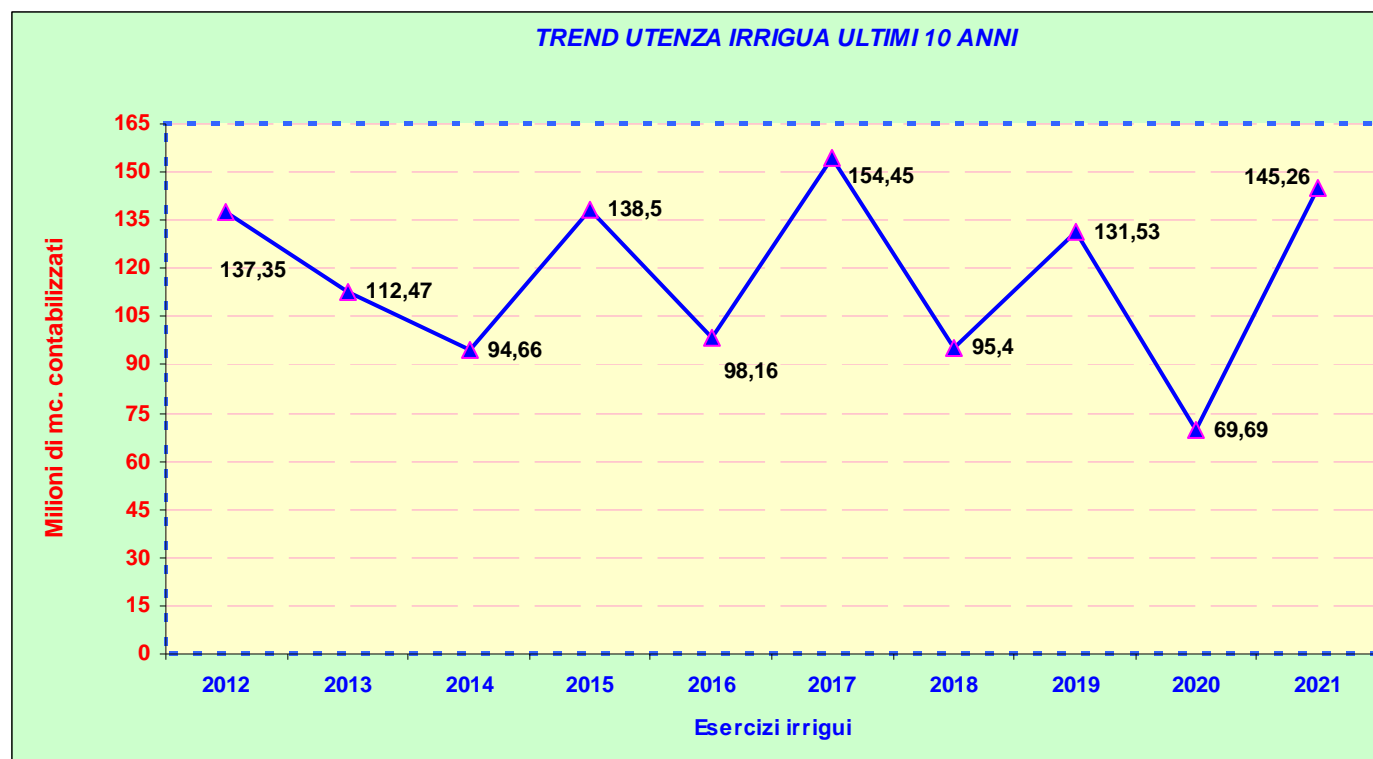
Utenza irrigua 2021

COMPENSORIO	CONSUMI 2021 (mln mc)	CONSUMI 2020 (mln mc)
NORD FORTORE	34,95	16,09
SUD FORTORE	51,39	21,40
SINISTRA OFANTO	58,92	32,20
TOTALE	145,26	69,69

A questi si devono aggiungere 2,5 milioni di mc erogati alla Eni Rewind SpA operante in Manfredonia, 7,2 milioni di mc erogati in favore delle utenze agricole poste fuori comprensorio irriguo (concessioni precarie) e 2,59 milioni di mc erogati alle utenze extragricole.

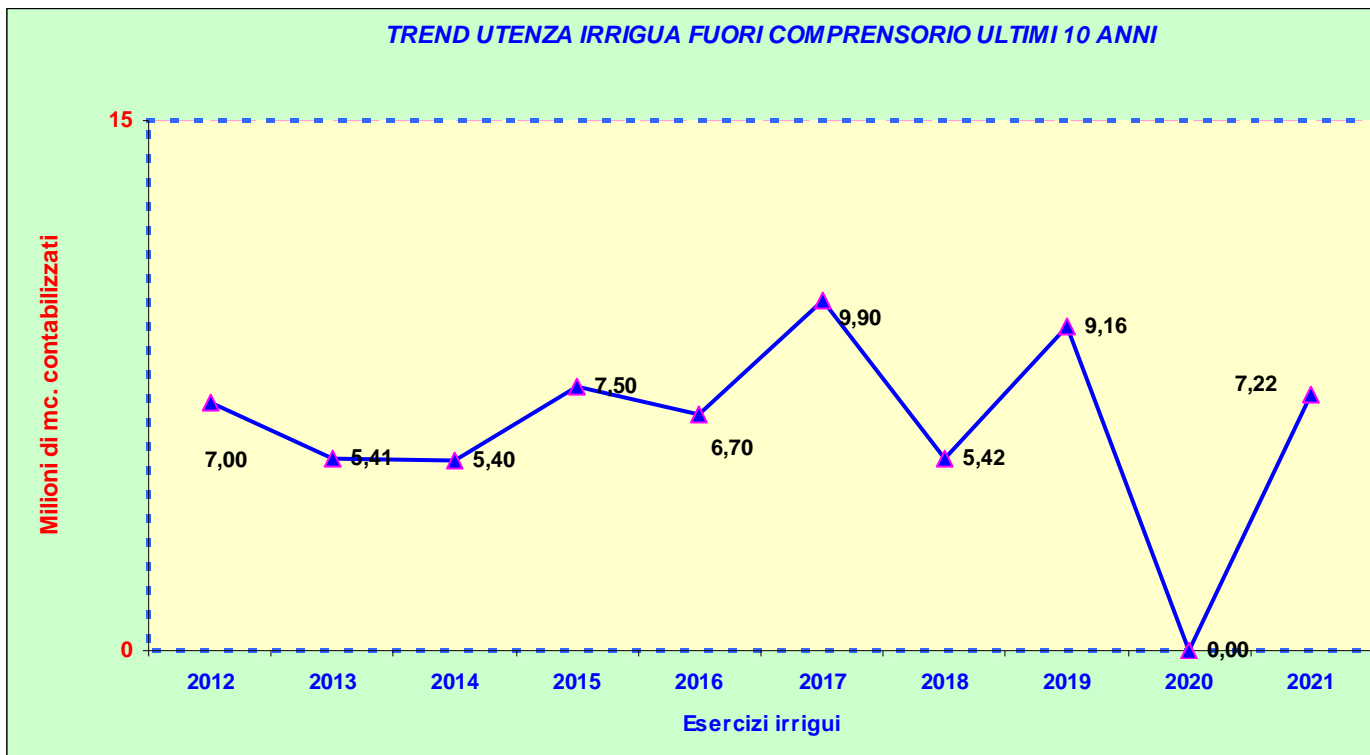


I grafici che seguono illustrano i dati degli ultimi 10 anni relativi, rispettivamente, all'andamento dei consumi irrigui in comprensorio e fuori comprensori iriguo.





TREND UTENZA IRRIGUA FUORI COMPENSORIO ULTIMI 10 ANNI





Esecuzione di nuove Opere Pubbliche 2021

A fronte di una previsione di € 38.262.176,00 sono stati contabilizzati interventi per € 8.029.194,00 di nuove opere, consistenti in lavori di distribuzione delle risorse idriche ed interventi sulle dighe.

Manutenzione delle Opere Idrauliche di Bonifica 2021

Per la manutenzione ordinaria delle opere idrauliche di bonifica eseguite in regime di amministrazione diretta, a fronte di interventi previsti di € 6.679.998,00 sono state contabilizzate attività per un totale di € 4.169.438,00.

Relativamente alla manutenzione delle opere idrauliche di bonifica, in regime di concessione, a totale carico degli Enti concedenti, rispetto ad una previsione di bilancio di € 11.640.654,00 sono stati eseguiti lavori di ripristino e miglioramento della funzionalità idraulica di torrenti e canali diversi del comprensorio di bonifica pari a € 1.989.607,98



Attivo netto Finanziario – Patrimoniale 2021

La situazione patrimoniale evidenzia un lieve peggioramento di € 101.906,40. Infatti, il patrimonio netto è passato da € 14.372.153,78 (2020) ad € 14.270.547,38 a chiusura esercizio 2021.

Si riepilogano i risultati economico – finanziari e patrimoniali al 31 dicembre 2021.

- Avanzo generale di amministrazione	<u>€ 22300.797,26</u>
- Attivo netto patrimoniale	<u>€ 14.270.247,38</u>
- Attivo netto finanziario – patrimoniale	<u>€ 36.571.044,64</u>

Si passa ora al dettaglio delle poste di bilancio.



Situazione di Cassa al 31/12/2021

Le scritture contabili del Consorzio e la verifica di cassa del Tesoriere – Banco BPM S.p.A. – concordano con i seguenti dati:

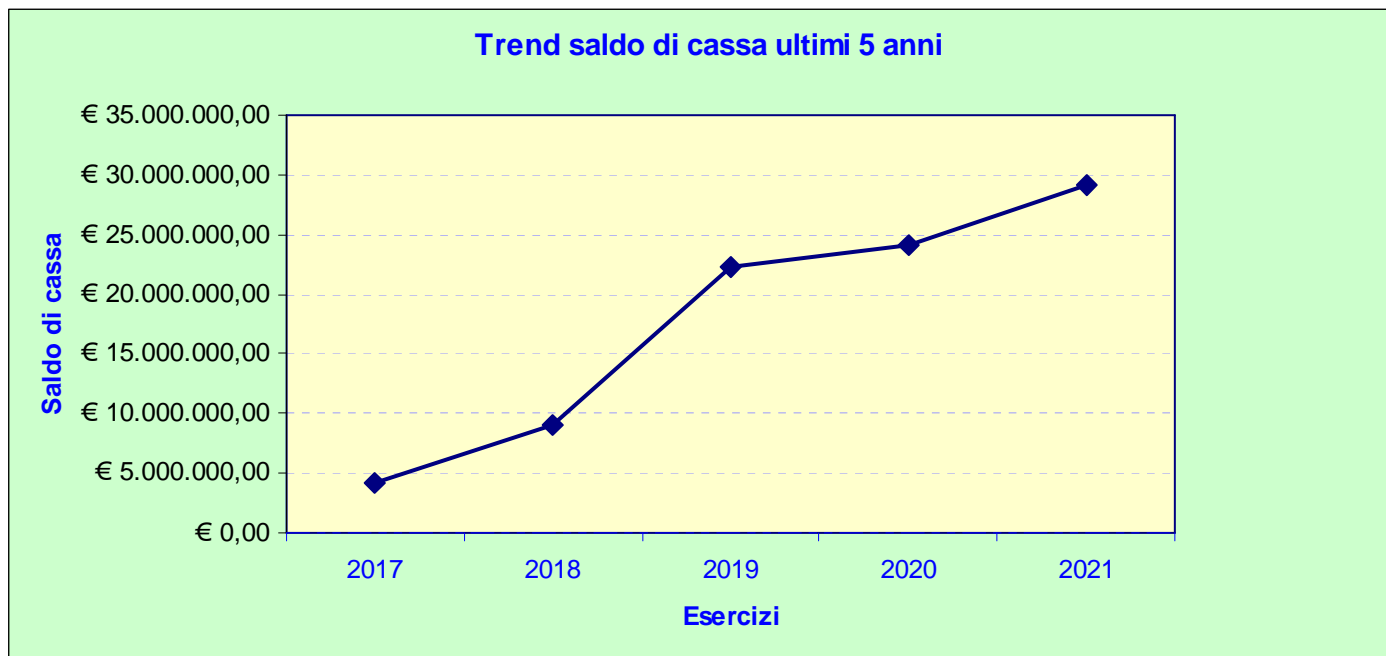
DESCRIZIONE	GESTIONE RESIDUI (€)	GESTIONE COMPETENZA (€)	ANNO 2021 (€)	ANNO 2020 (€)	SCOSTAMENTO (2021-2020) (€)
Avanzo di cassa al 01/01			24.182.811,88	22.215.591,51	1.967.220,37
Riscossioni	9.913.991,71	52.899.441,69	62.813.433,40	56.181.110,21	6.632.323,19
Pagamenti	-12.864.991,66	-44.946.949,34	-57.811.941,00	-54.213.889,84	-3.598.051,16
Avanzo di cassa al 31/12	-2.950.999,95	7.952.492,35	29.184.304,28	24.182.811,88	5.001.492,40

Il conto della cassa registra rispetto all'anno precedente un miglioramento di € 5.001.492,40. È passato da un avanzo di € 24.182.811,88 a un avanzo di € 29.184.304,28. La gestione del conto dei residui ha assorbito risorse per € 2.950.999,95 (€ 9.913.991,71 - € 12.864.991,66); quella del conto della competenza ha generato risorse finanziarie per € 7.952.492,35 (€ 52.899.441,69 - € 44.946.949,34).

Le risorse finanziarie per la esecuzione di nuove opere pubbliche e per la manutenzione in regime di concessione a destinazione vincolata nell'ambito del conto di tesoreria sono pari al 31/12/2021 ad € 13.779.939,61. Pertanto, il saldo disponibile di cassa a fine esercizio è di € 15.404.364,67 (€ 29.184.304,28 - € 13.779.939,61).



Il grafico che segue mostra l'andamento del saldo di cassa degli ultimi 5 anni.





Risultato di competenza 2021

Il risultato di competenza a chiusura esercizio è positivo e pari a € 6.810.308,85, ed è così dimostrato:

DESCRIZIONE	ANNO 2021 (€)	ANNO 2020 (€)	SCOSTAMENTO (2021-2020) (€)
Totale accertamenti di competenza	69.204.568,85	58.307.589,18	10.896.979,67
Totale impegni di competenza	-62.394.260,00	-57.058.289,87	-5.335.970,13
Avanzo di competenza	6.810.308,85	1.249.299,31	5.561.009,54

Gli accertamenti 2021 sono aumentati di € 10,897 milioni per l'effetto combinato e prevalente dell'aumento delle entrate correnti di natura tributaria dovuta alla favorevole stagione irrigua, e per l'incremento delle entrate in conto capitale dovuto a maggiori finanziamenti in conto programma lavori; gli impegni 2021 sono aumentati di € 5,336 milioni per l'effetto combinato e prevalente dell'incremento delle spese in conto capitale per maggiori attività in conto programma lavori e dell'aumento delle spese correnti dovuto sia all'incremento delle attività di irrigazione sia all'effetto dell'aumento generalizzato dei costi delle materie prime verificatosi nel 2021.



Risultato generale di amministrazione al 31 dicembre 2021

Il risultato generale di amministrazione è rappresentato dalla seguente tabella:

DESCRIZIONE	ANNO 2021 (€)	ANNO 2020 (€)	SCOSTAMENTO (2021-2020) (€)
Fondo di cassa	29.184.304,28	24.182.811,88	5.001.492,40
Residui attivi	31.124.867,70	25.997.269,38	5.127.598,32
Residui passivi	-38.008.374,72	-33.754.755,65	-4.253.619,07
Avanzo generale di amministrazione al 31-12	22.300.797,26	16.425.325,61	5.875.471,65

I residui attivi al 31 dicembre 2021 sono pari a €31.124.867,70, di cui € 14.819.740,54 sono maturatinei passati esercizi finanziari, precedenti al 2021.

I residui passivi, alla stessa data, sono di € 38008.374,72, di cui € 20.561.064,06 riguardano la gestione degli anni precedenti al 2021.



Allo stesso risultato di € 22.300.797,26 si perviene componendo i seguenti dati:

DESCRIZIONE	ANNO 2021 (€)	ANNO 2020 (€)	SCOSTAMENTO (2021-2020) (€)
Avanzo generale di amministrazione al 01/01	16.425.325,61	14.113.836,92	2.311.488,69
Avanzo di competenza	6.810.308,85	1.249.299,31	5.561.009,54
Miglioramento sul c/residui passivi	328.699,93	1.568.003,48	-1.239.303,55
Peggioramento sul c/residui attivi	-1.263.537,13	-505.814,10	-757.723,03
Avanzo generale di amministrazione al 31-12	22.300.797,26	16.425.325,61	5.875.471,65

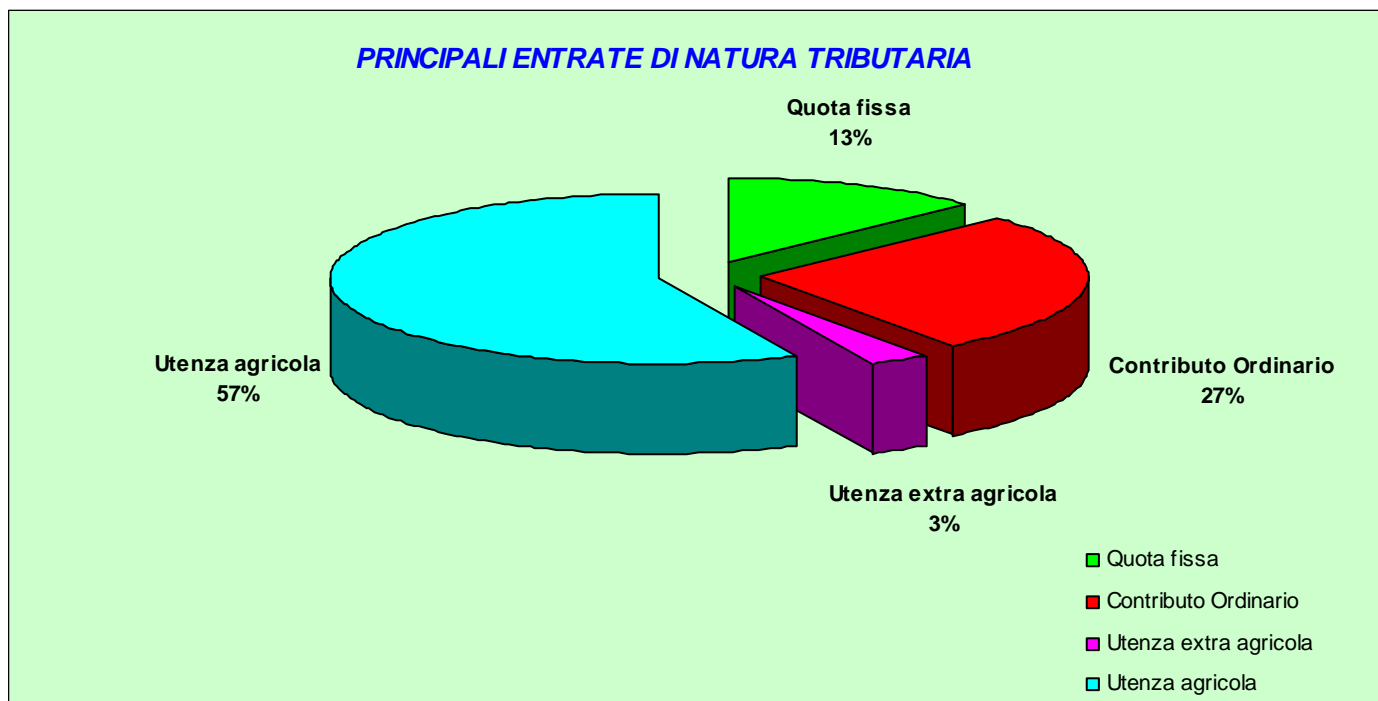


Contributi consortili 2021

Gli importi di parte corrente di competenza dell'esercizio 2021 relativi ai contributi ordinari, contributi di irrigazione ed a quelli degli acquedotti rurali accertati e riscossi sono i seguenti:

DESCRIZIONE	Importo accertato al 31/12/2021 (€)	Importo riscosso al 31/12/2021 (€)	Importo da riscuotere al 31/12/2021 (€)
A) Quota fissa	4.437.420,45	4.051.228,20	386.192,25
B) Utenza acconto	15.036.074,58	11.861.774,41	3.174.300,17
C) Utenza saldo	3.628.810,63	0,00	3.628.810,63
D) Altri tributi irrigui	2.223.485,53	1.899.226,93	324.258,60
<i>E) Totale tributi della gestione irrigazione (A+...D)</i>	25.325.791,19	17.812.229,54	7.513.561,65
F) Contributo ordinario	9.500.190,78	7.254.297,27	2.245.893,51
G) Quota fissa Acquedotti rurali	34.620,00	33.630,00	990,00
H) Utenza Acquedotti rurali	101.513,10	0,00	101.513,10
<i>I) Totale complessivo (E+F+G+H)</i>	34.962.115,07	25.100.156,81	9.861.958,26
<i>Percentuale di riscossione</i>		71,79%	

Il seguente grafico evidenzia la composizione dei contributi consortili imposti nel 2021.





Riscossioni 2021 dei contributi consortili

L'andamento delle riscossioni registrate nel 2021 relativamente alla gestione della competenza e a quella dei residui è così rilevato per tipologia di contributo:

Anno	Quota fissa Irrigazione (€)	Utenza agricola comprensorio (€)	Utenza agricola fuori comprensorio (€)	Utenza extra agricola (€)	Altri tributi irrigui (€)	Contributo ordinario (€)	Quota fissa Acquedotti rurali (€)	Utenza Acquedotti rurali (€)
2021	4.051.228,20	11.861.774,41	1.157.632,92	701.888,50	39.705,51	7.254.297,27	33.630,00	0,00
< 2021	142.617,53	3.823.798,41	0,00	346.140,20	106.326,28	1.494.555,79	603,04	92.097,05
Totale	4.193.845,73	15.685.572,82	1.157.632,92	1.048.028,70	146.031,79	8.748.853,06	34.233,04	92.097,05

Totale riscossioni al 31/12/2021 € 31.106.295,11



Costo del Personale a stati comparati

Costo del personale per categoria	Anno 2021 (Importi €)					Anno 2020 (Importi €)				
	Servizi Istituzionali	Irrigazione	Bonifica	Acquedotti	Totale	Servizi Istituzionali	Irrigazione	Bonifica	Acquedotti	Totale
Personale fisso e co.co.co	5.334.727,25	10.812.908,09	2.415.177,17	24.542,47	18.587.354,98	5.473.916,01	11.007.303,86	2.355.902,89	23.046,74	18.860.169,50
Personale stagionale	22.113,91	1.484.094,53	244.144,96	0,00	1.750.353,40	19.140,34	1.206.663,31	242.760,37	0,00	1.468.564,02
Altri costi del personale	560,00	0,00	0,00	0,00	560,00	4.063,45	0,00	0,00	0,00	4.063,45
Pensionati	8.909,88	0,00	0,00	0,00	8.909,88	8.909,88	0,00	0,00	0,00	8.909,88
Totale Costi del Personale	5.366.311,04	12.297.002,62	2.659.322,13	24.542,47	20.347.178,26	5.506.029,68	12.213.967,17	2.598.663,26	23.046,74	20.341.706,85
Variazione costo del personale (2021-2020)								5.471,41		

Nell'esercizio 2021 si rileva una sostanziale parità della spesa per il personale rispetto al 2020, dovuta, oltretutto al proseguimento della politica di contenimento ed efficientamento dei costi del personale, alla cessazione di alcuni rapporti di lavoro a tempo indeterminato che ha assorbito gli aumenti derivanti dalla trasformazione del rapporto di lavoro di 8 unità lavorative (7 assegnate all'irrigazione e 1 alla bonifica) e dall'assunzione ex novo di 15 lavoratori stagionali (assegnati tutti all'irrigazione). È stata, altresì, attuata la razionalizzazione delle attività dei dipendenti consortili finalizzato alla contrazione delle voci variabili della retribuzione.

Si conferma il trend di riduzione delle unità lavorative in servizio; il picco della forza lavoro è andato mensilmente scemando sino ad assestarsi, al 31 dicembre 2021, a 448 dipendenti, dei quali 372 con rapporto di lavoro a tempo indeterminato e 76 unità assunte con contratti di lavoro stagionale per una durata media di 8 mesi.



ANALISI DEI DATI DELLA GESTIONE DELLA COMPETENZA

Tabella "A" / Spese

MISSIONE SPESE	BONIFICA IDRAULICA (€)	GESTIONE IRRIGAZIONE (€)	ACQUEDOTTI RURALI (€)	SERVIZI ISTITUZIONALI (€)	NUOVE OPERE E MANUTENZIONI IN CONCESSIONE (€)	RIMBORSO PRESTITI (€)	ANTICIPAZIONI FINANZIARIE (€)	PARTITE DI GIRO (€)	TOTALE SPESE (€)
A) COSTO DEL PERSONALE	2.659.322,13	12.297.002,62	24.542,47	5.366.311,04	0,00	0,00	0,00	0,00	20.347.178,26
B) IMPOSTE E TASSE	160.815,95	1.021.389,17	1.455,00	374.844,06	0,00	0,00	0,00	0,00	1.558.504,18
C) ACQUISTO BENI E SERVIZI	1.208.185,15	5.921.925,21	127.682,96	548.543,17	0,00	0,00	0,00	0,00	7.806.336,49
D) INTERESSI PASSIVI	0,00	0,00	0,00	0,00	0,00	0,00	0,00	0,00	0,00
E) ALTRE SPESE CORRENTI	126.374,45	2.127.378,49	0,00	107.931,91	0,00	0,00	0,00	0,00	2.361.684,85
F) INVESTIMENTI FISSI LORDI	4.025,63	59.590,64	0,00	55.916,60	0,00	0,00	0,00	0,00	119.532,87
G) ALTRE SPESE IN CONTO CAPITALE	0,00	3.185,64	0,00	0,00	11.652.598,42	0,00	0,00	0,00	11.655.784,06
H) CHIUSURA ANTICIPAZIONE AMM. PUBBLICHE	0,00	0,00	0,00	0,00	0,00	8.614.884,74	0,00	0,00	8.614.884,74
I) CHIUSURA ANTICIPAZIONE TESORIERE	0,00	0,00	0,00	0,00	0,00	0,00	0,00	0,00	0,00
L) USCITE PER PARTITE DI GIRO	0,00	0,00	0,00	0,00	0,00	0,00	0,00	9.930.354,55	9.930.354,55
TOTALE MISSIONE (A+B+...+L)	4.158.723,31	21.430.471,77	153.680,43	6.453.546,78	11.652.598,42	8.614.884,74	0,00	9.930.354,55	62.394.260,00



Il grafico seguente mostra la comparazione delle Spese 2021-2020.

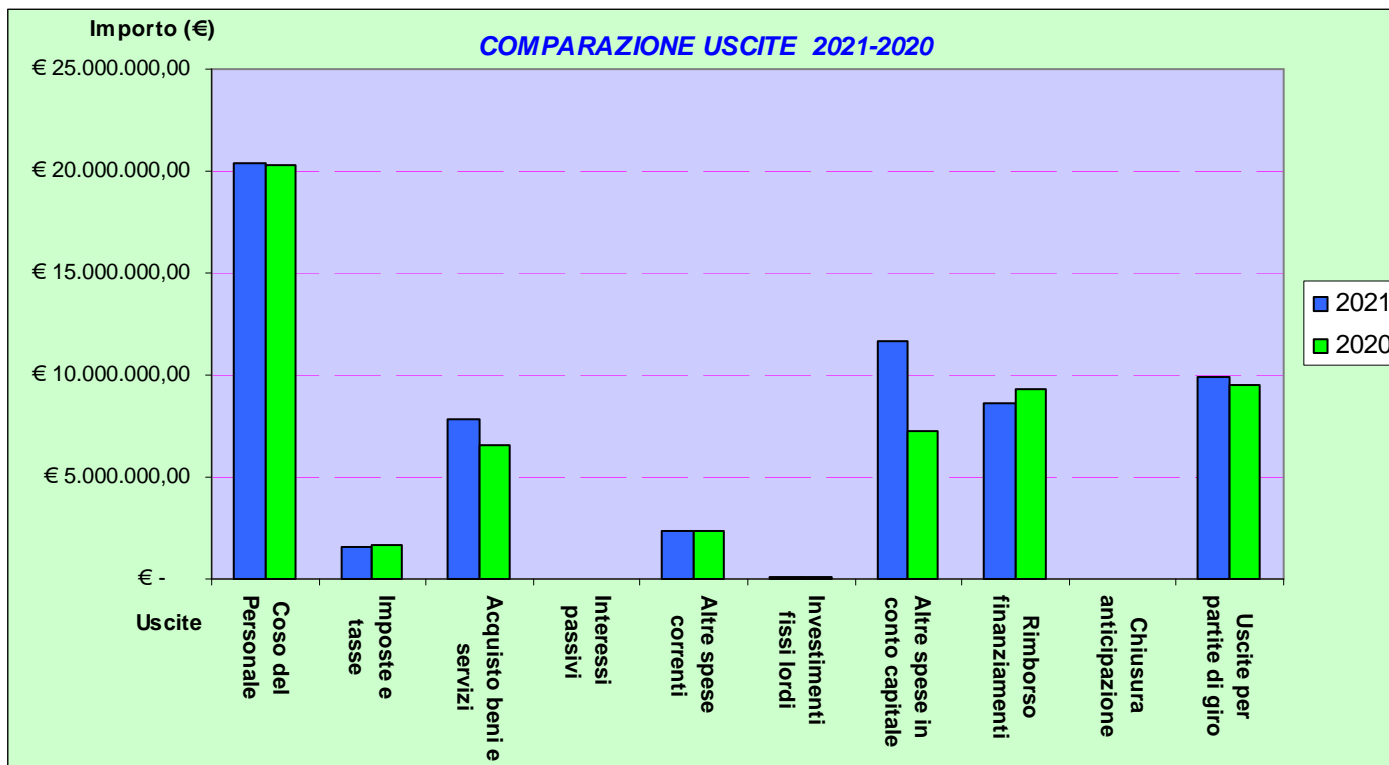


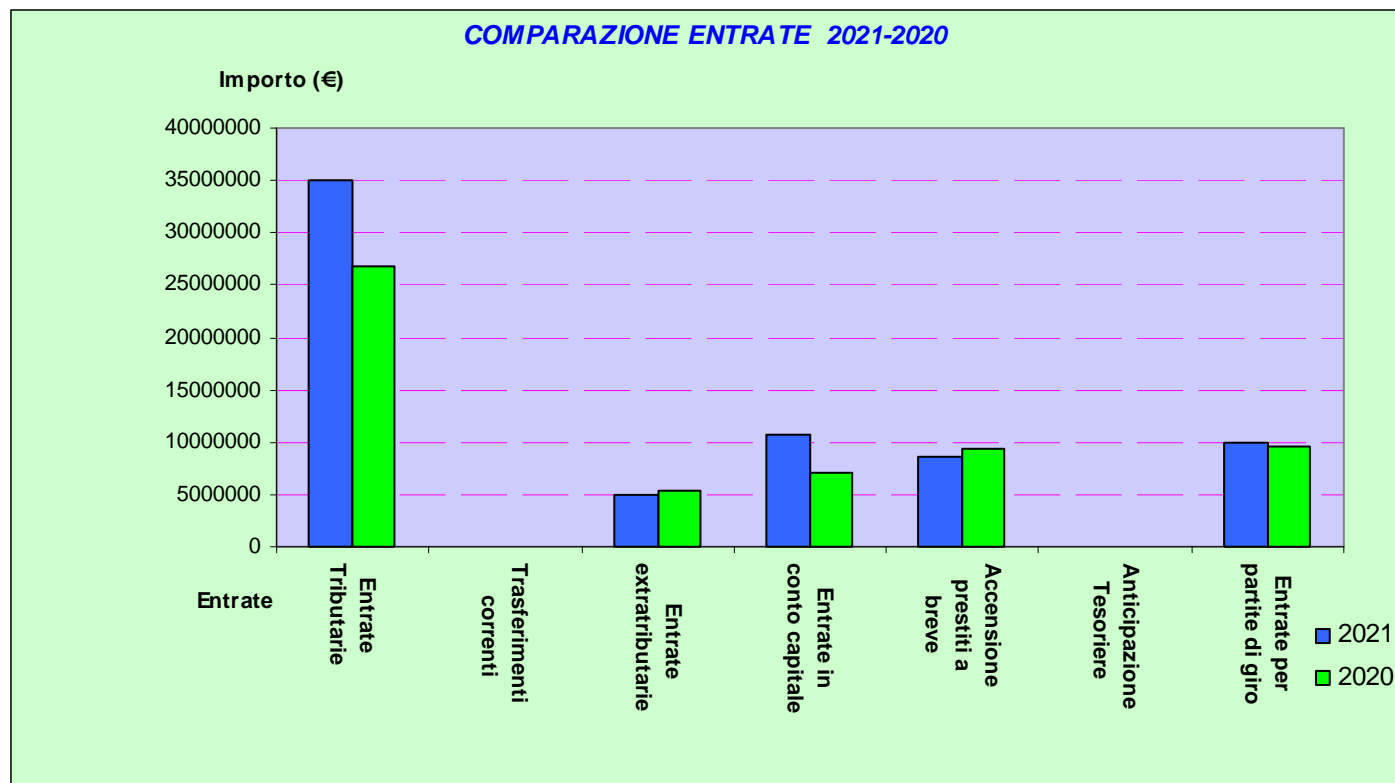


Tabella "B" / Entrate

MISSIONE	BONIFICA IDRAULICA (€)	GESTIONE IRRIGAZIONE (€)	ACQUEDOTTI RURALI (€)	SERVIZI ISTITUZIONALI (€)	NUOVE OPERE E MANUTENZIONI IN CONCESSIONE (€)	RIMBORSO PRESTITI (€)	ANTICIPAZIONI FINANZIARIE (€)	PARTITE DI GIRO (€)	TOTALE ENTRATE (€)
ENTRATE									
A) ENTRATE TRIBUTARIE	3.433.308,91	25.325.791,19	136.133,10	6.066.881,87	0,00	0,00	0,00	0,00	34.962.115,07
B) TRASFERIMENTI CORRENTI	2.561,27	6.933,17	146,91	56.563,43	0,00	0,00	0,00	0,00	66.204,78
C) ENTRATE EXTRA-TRIBUTARIE	578.047,70	2.526.632,63	2.330,02	1.886.784,01	0,00	0,00	0,00	0,00	4.993.794,36
D) ENTRATE IN CONTO CAPITALE	152.621,31	465.792,08	0,00	0,00	10.018.801,96	0,00	0,00	0,00	10.637.215,35
E) ACCENSIONE PRESTITI	0,00	0,00	0,00	0,00	0,00	8.614.884,74	0,00	0,00	8.614.884,74
F) ANTICIPAZIONI TESORIERE	0,00	0,00	0,00	0,00	0,00	0,00	0,00	0,00	0,00
G) ENTRATE PER PARTITE DI GIRO	0,00	0,00	0,00	0,00	0,00	0,00	0,00	9.930.354,55	9.930.354,55
TOTALE MISSIONE (A+B+...+G)	4.166.539,19	28.325.149,07	138.610,03	8.010.229,31	10.018.801,96	8.614.884,74	0,00	9.930.354,55	69.204.568,85



Il grafico che segue evidenzia la comparazione delle Entrate 2021-2020.



A fine esercizio il totale degli impegni e degli accertamenti sono pari, rispettivamente, a € 62.394.260,00 e a € 69.204.568,85. La somma algebrica tra dette grandezze porta al risultato positivo di competenza (avanzo) di € 6.810.308,85.



ATTIVITA' DI MANUTENZIONE ED ESERCIZIO DELLE OPERE PUBBLICHE DI BONIFICA

La manutenzione e l'esercizio delle opere pubbliche di bonifica riguardano la gestione del comprensorio della Capitanata caratterizzato da una fitta rete idrografica della lunghezza di circa 3 mila km, di cui più della metà sistemata a scolo naturale e scolo meccanico.

Gli interventi di manutenzione riguardano spese per forniture di beni e servizi, per il personale fisso stabilmente addetto alla gestione delle opere di bonifica idraulica, per interventi sulle opere idrauliche richiesti con sempre maggiore frequenza in tutta la rete scolante per favorire il deflusso delle acque in occasione sia di eventi piovosi estremamente intensi che si verificano sempre più frequentemente sia di precipitazioni non eccezionali che risultano comunque gravi a causa delle profonde trasformazioni che il territorio ha subito negli ultimi trent'anni per effetto anche della realizzazione di grandi infrastrutture e dell'aumento delle aree impermeabilizzate dovuto alle espansioni urbanistiche.

Il mancato intervento del Consorzio comporterebbe effetti disastrosi sulla difesa del suolo, sull'assetto del territorio e sulle attività socio - economiche.

Il ruolo fondamentale del Consorzio in tali campi ha trovato anche un formale riconoscimento nell'ambito della protezione civile.

Il programma di manutenzione, esercizio e vigilanza delle opere di bonifica idraulica non in regime di concessione per l'anno 2021 è stato approvato (solo perizie tecniche) per € 4.091.467,00 con deliberazione del Consiglio di amministrazione n. 1559 del 14 dicembre 2020. Le spese comuni direttamente imputabili di € 577.816,00 e le concessioni lavori anni precedenti di € 10.715,00 fanno ascendere la previsione 2021 a € 4.679.998,00.



A consuntivo, la spesa per la manutenzione dei corsi d'acqua di pianura, delle idrovore della prima, seconda e terza zona territoriale nonché per gli impianti elettromeccanici delle stesse idrovore, senza considerare le concessioni anni precedenti, si è attestata a complessivi € 4.158.723,31 (€ 4.169.437,91 - € 10.714,60), così come sotto evidenziato:

SPESE	2021 (€)	2020 (€)	SCOSTAMENTO (€)	ENTRATE	2021 (€)	2020 (€)	SCOSTAMENTO (€)
A) Costo del personale	2.659.322,13	2.598.663,26	60.658,87	A) Entrate tributarie	3.436.207,63	3.499.919,64	-63.712,01
B) Imposte e tasse	160.815,95	152.353,54	8.462,41	B) Trasferimenti correnti	2.561,27	0,00	2.561,27
C) Acquisto beni e servizi	1.208.185,15	942.919,14	265.266,01	C) Canoni, concessioni e autorizzazioni -Beni demaniali	525.291,71	300.570,59	224.721,12
D) Altre spese correnti	126.374,45	101.507,80	24.866,65	D) Entrate diverse	52.755,99	3.016,52	49.739,47
E) Investimenti fissi lordi	4.025,63	8.063,01	-4.037,38	E) Entrate in conto capitale	152.621,31	0,00	152.621,31
F) Concessioni anni precedenti	10.714,60	0,00	10.714,60				
F) Totale spese (A+...+F)	4.169.437,91	3.803.506,75	365.931,16	F) Totale entrate (A+...+E)	4.169.437,91	3.803.506,75	365.931,16

I costi per il personale sono leggermente aumentati rispetto al 2020.

Le imposte e tasse si riferiscono quasi esclusivamente all'Irap pagata alla Regione Puglia e calcolata sulle retribuzioni al personale dipendente, e si sono attestate a € 160.815,95.

Le spese per acquisti di beni e servizi di € 1.208.185,15 hanno riguardato essenzialmente l'acquisto di carburanti e lubrificanti (€ 170.883,00), i costi per energia elettrica (€ 353.640,00), i costi di manutenzione degli automezzi ed attrezzature e di impianti diversi (€ 207.525,00), i costi di riscossione dei tributi (€ 166.436,00), le spese di trasporto (€ 59.365,00) e le prestazioni professionali (€ 62.652,00).



Il costo di energia elettrica sostenuto per il sollevamento delle acque ai fini di difesa del territorio è riportato nella scheda seguente, distinto per singolo impianto (o idrovora):

DESCRIZIONE	IMPORTO (€)
Idrovora Lauro – San Nicandro Garganico	142.651,09
Idrovora Palude Grande – Lesina	35.099,50
Idrovora Mezzana Grande – Rignano Garganico	6.562,43
Idrovora Canale Lauro – Lesina	3.125,82
Idrovora Sciali – Manfredonia	23.483,55
Idrovora Candelaro – Manfredonia	10.396,45
Idrovora Ponte Cervaro – Manfredonia	10.650,11
Idrovora Contessa – Manfredonia	8.881,97
Idrovora Ciccallento – San Marco in Lamis	302,75
Idrovora Sette Poste – Manfredonia	23.071,30
Idrovora Salpi – Trinitapoli	66.277,85
Idrovora Via Manfredonia – Zapponeta	8.886,28
Idrovora Salita Lupara – Cerignola	8.222,70
TOTALE	347.611,80

Il grafico che segue mette in evidenza le principali spese per gli acquisti di beni e servizi.



I risarcimenti danni e oneri da contenzioso giudiziale sono pari a € 44.377,00, mentre le assicurazioni contro rischi diversi si sono assestate a € 80.911,00.

Gli investimenti fissi lordi hanno comportato una spesa di € 4.026,00.

Le spese della Bonifica idraulica sono aumentate complessivamente di € 365.931,00 per via prevalente dell'aumento delle spese correnti di € 359.254,00 da ascrivere all'incremento generalizzato dei costi delle materie prime verificatosi nel 2021.



GESTIONE IRRIGAZIONE

Comprensorio irriguo Fortore

Le precipitazioni piovose dei mesi invernali hanno fatto affluire soddisfacenti volumi di acqua negli invasi di Occhito e del Celone (diga Capaccio), invasi che alimentano il comprensorio irriguo del Fortore.

A fine marzo la disponibilità di acqua ammontava a circa 17,5 milioni di mc nell'invaso di Capaccio mentre nell'invaso di Occhito il volume disponibile per gli usi plurimi era di circa 213,5 milioni di mc.

Con deliberazione del Consiglio di Amministrazione n. 1665 del 4 marzo 2021, è stato deciso di dare corso alla distribuzione dell'acqua per uso irriguo a partire dall'1 aprile 2021 fino ad esaurimento della risorsa idrica disponibile per tale uso, assegnando una dotazione di 2.050 mc/ha sull'intera superficie aziendale dei consorziati.

L'avvio dell'esercizio irriguo 2021 è stato comunicato, oltreché sul sito web dell'Ente, con manifesti informativi, affissi nei comuni in cui ricade il comprensorio irriguo e in tutte le sedi delle organizzazioni professionali agricole.

Le attività ordinarie di esercizio e manutenzione degli impianti distributivi si sono svolte in maniera regolare. Non si sono manifestate rotture che hanno compromesso il regolare decorso dell'erogazione di acqua.

Durante l'esercizio irriguo, conclusosi il 30 novembre 2021, si sono verificati diversi atti vandalici a carico degli impianti irrigui consortili, con danneggiamenti e soprattutto furti di apparecchiature idrauliche; tuttavia i tempestivi interventi manutentori a carattere straordinario hanno evitato disservizi e disagi per l'utenza.



Il controllo del territorio è avvenuto con sopralluoghi ed ispezioni improvvisate al di fuori degli orari ordinari di lavoro, di concerto con il personale in forza al Settore Sicurezza dell'Ente.

Si è proseguito nella installazione di gruppi di consegna automatizzati sugli scarichi degli impianti irrigui per i prelievi di acqua autorizzati con concessione precaria.

Stante lo stato di conservazione delle componenti d'acciaio degli idranti, procedono i lavori di sostituzione delle canne idranti usurate, lavori, eseguiti in economia con personale e mezzi dell'Ente.

Anche per il 2021 c'è stata una doppia emissione di MAV per la riscossione dei contributi di utenza per l'acqua consumata:

- 1° periodo consumi 1 aprile - 31 agosto;
- 2° periodo consumi dal 1 settembre al termine della stagione irrigua.

La stagione irrigua 2021 ha avuto un decorso climatico secco e siccitoso; i consumi contabilizzati ammontano a 86,3 milioni di mc circa (34,9 milioni circa nel Nord Fortore e 51,4 milioni circa nel Sud Fortore), oltre a 6,9 milioni di mc circa erogati per le concessioni precarie.

Comprensorio irriguo sinistra Ofanto

La stagione irrigua 2021 è iniziata con volumi idrici presenti negli invasi di Capacciotti e Osento sufficienti a garantire un regolare svolgimento della stagione irrigua.



Con deliberazione del Consiglio d'Amministrazione n. 1665 del 4 marzo 2021, è stato deciso di dare corso alla distribuzione dell'acqua per uso irriguo a partire dall'1 aprile, attribuendo all'utenza una dotazione di 2050 mc/ha come previsto dal regolamento irriguo.

L'avvio dell'esercizio irriguo 2021 è stato comunicato, oltreché sul sito web dell'Ente, con manifesti informativi, affissi nei comuni in cui ricade il comprensorio irriguo e in tutte le sedi delle organizzazioni professionali agricole.

Le attività ordinarie di esercizio e manutenzione degli impianti irrigui si sono svolte in maniera regolare; gli interventi tempestivi di riparazione non hanno compromesso la normale irrigazione da parte degli utenti.

Nel corso della stagione irrigua, il controllo del territorio è stato assicurato con sopralluoghi ed ispezioni improvvisate al di fuori degli orari ordinari di lavoro, concertando le attività congiuntamente al personale in forza al Settore Sicurezza dell'Ente.

La stagione irrigua 2021 è stata caratterizzata da un decorso climatico molto caldo e arido, con scarse precipitazioni nei mesi di giugno, luglio e agosto e picchi di temperature oltre i 45°C.

A causa della concentrazione dei prelievi irrigui nel mese di luglio e nella prima quindicina di agosto in numerosi distretti è stato necessario far ricorso alla distribuzione idrica turnata.

I consumi contabilizzati ammontano a circa 58,9 milioni di mc per le utenze consortili e a circa 0,3 milioni di mc per le concessioni precarie.

Rispetto alla stagione irrigua 2020, a causa dell'andamento climatico molto più arido, caratterizzato da temperature medie e massime molto più alte, si è rilevato un eccezionale incremento dei consumi nei distretti del comprensorio irriguo dell'Ofanto pari a circa l'83%.



GESTIONE IRRIGAZIONE

SPESE	2021 (€)	2020 (€)	SCOSTAMENTO (€)	ENTRATE	2021 (€)	2020 (€)	SCOSTAMENTO (€)
A) Costo del personale	12.297.002,62	12.213.967,17	83.035,45	A) Quota fissa	4.437.420,45	2.951.201,83	1.486.218,62
B) Imposte e tasse	1.021.389,17	1.116.450,64	-95.061,47	B) Utenza irrigua	18.664.885,21	8.808.930,68	9.855.954,53
C) Acquisto beni e servizi	5.921.925,21	5.019.654,49	902.270,72	C) Altre entrate tributarie	2.212.014,18	1.239.860,57	972.153,61
D) Altre spese correnti	517.177,43	549.836,69	-32.659,26	D) Istituto Poligrafico	11.471,35	28.894,25	-17.422,90
E) Investimenti fissi lordi	59.590,64	36.514,44	23.076,20	E) Trasferimenti correnti da PA	6.933,17	31.687,77	-24.754,60
<i>F) Totale parziale (A+...+E)</i>	<i>19.817.085,07</i>	<i>18.936.423,43</i>	<i>880.661,64</i>	F) Cessione acqua Syndial	1.393.081,25	2.829.825,35	-1.436.744,10
G) Spese generali	1.613.386,70	1.625.090,73	-11.704,03	G) Contributo spese Acquedotto Pugliese	978.309,24	416.593,32	561.715,92
H) Totale Missione	21.430.471,77	20.561.514,16	868.957,61	H) Rimborsi ed altri Proventi	140.247,37	129.273,83	10.973,54
I) Interessi passivi	0,00	0,00	0,00	I) Interessi mora riscossione ruoli	14.994,77	18.010,63	-3.015,86
L) Lavori concessione anni precedenti	1.623.081,86	0,00	1.623.081,86	L) Entrate in conto capitale	465.792,08	2,24	465.789,84
M) Totale centro di costo (H+I+L)	23.053.553,63	20.561.514,16	2.492.039,47	M) Totale entrate (A+...+L)	28.325.149,07	16.454.280,47	11.870.868,60
<i>N) Avanzo di competenza</i>	5.271.595,44		5.271.595,44	<i>N) Disavanzo di competenza</i>		4.107.233,69	-4.107.233,69
O) Totale pareggio (L+M)	28.325.149,07	20.561.514,16	7.763.634,91	O) Totale a pareggio (M+N)	28.325.149,07	20.561.514,16	7.763.634,91



La perizia di spesa 2021 della missione Irrigazione è stata approvata con deliberazione del Consiglio di amministrazione n. 1558 del 14 dicembre 2020 per l'importo di € 22071.777,60 (solo perizie tecniche). La previsione iniziale della gestione irrigazione è comprensiva, altresì, delle spese comuni direttamente imputabili di € 1.791.064,00 e degli interessi passivi di € 33.500,00. A fine esercizio, senza considerare le concessioni lavori anni precedenti di € 1.623.082,00, la previsione assestata del centro di costo irrigazione è di € 24.006.341,00.

Al 31 dicembre 2021, le spese complessive di detta missione sono di € 21.430.472,00, e sono aumentate di € 869.000,00 rispetto al 2020 per via di un andamento soddisfacente dell'esercizio irriguo, con conseguente aumento delle attività di irrigazione, e, soprattutto, per effetto di un aumento generalizzato dei costi delle materie prime verificatosi nel 2021.

Il costo del personale è aumentato di soli € 83.050,00 nonostante la trasformazione del rapporto di lavoro di 7 unità operative da tempo determinato a tempo indeterminato e conseguente assunzione ex novo di ulteriori 7 unità con rapporto di lavoro a tempo determinato.

Le imposte e tasse si riferiscono prevalentemente all'Irap (€ 775.483,00) pagata alla Regione Puglia sulle retribuzioni dei dipendenti, all'Ires e al pagamento di tasse automobilistiche.

Gli acquisti di beni e servizi di € 5.921.925,00 sono aumentati nel 2021 di € 902.271,00. Essi hanno riguardato, prevalentemente, gli acquisti di carburanti e lubrificanti (€ 419.637,00), materiale di consumo (€ 353.323,00), materiale speciale e ricambi (€ 989.805,00, aumentati di € 31.430,00), la manutenzione degli impianti (€ 1.023.006,00, aumentati di € 276.537,00 rispetto al 2020), i canoni obbligatori (€ 472.665,00), il costo di riscossione dei tributi (€ 94.182,00), le spese di energia elettrica (€ 834.420,00, aumentate di € 345.109,00), quelle di manutenzione dei mezzi, automezzi ed attrezzature

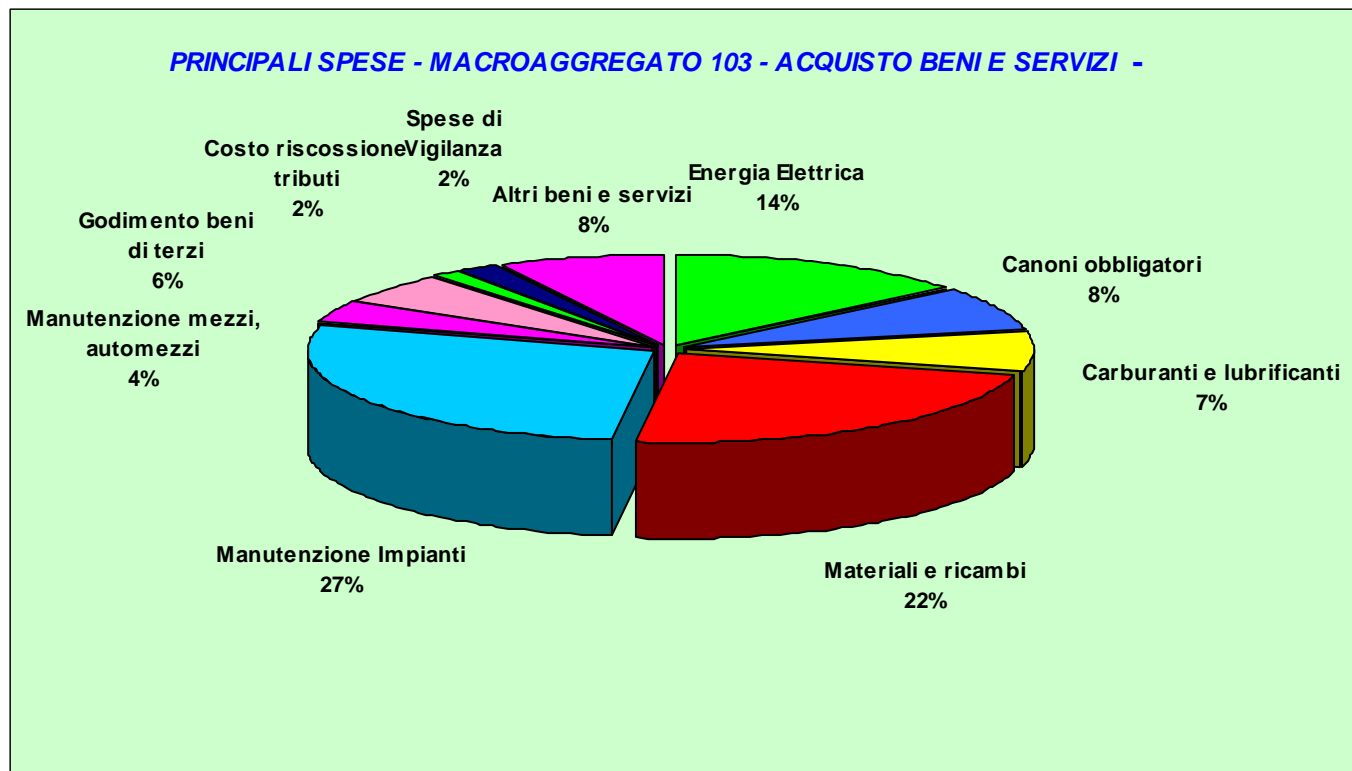


(€ 226.354,00) e il godimento di beni di terzi (€ 38.769,00).

Tra le spese di energia elettrica la somma di €630.128,34 è relativa ai costi sostenuti per gli impianti di sollevamento delle acque ai fini irrigui. Detta spesa, distinta per singolo impianto di sollevamento, è rappresentata nella scheda sotto riportata:

DESCRIZIONE	IMPORTO (€)
Impianto sollevamento Monachella – Torremaggiore	185.481,80
Impianto sollevamento San Pietro – Casalnuovo Monterotaro	4.182,56
Impianto sollevamento Bellantuono – Torremaggiore	87.824,86
Impianto sollevamento Mezzana – San Paolo Civitate	13.223,69
Impianto sollevamento Montagna Spaccata – Cerignola	182.487,19
Impianto sollevamento Pozzilli – Poggio Imperiale	47.832,56
Impianto sollevamento Renzulli – Castelnuovo della Daunia	7.226,45
Impianto sollevamento Canestrello – Candela	101.869,23
TOTALE	630.128,34

Si riporta, di seguito, il grafico delle principali spese per gli acquisti di beni e servizi.





Tra le altre spese correnti sono da evidenziare le assicurazioni di mezzi e automezzi, di immobili e per responsabilità civile per l'importo di € 383.753,00.

La spesa per investimenti fissi lordi di € 59.591,00 è aumentata di € 23.076,00 rispetto al 2020.

Anche nel 2021 non si è fatto ricorso alle utilizzazioni delle anticipazioni di cassa accordate dal tesoriere, con la conseguenza che non sono stati imputati gli oneri finanziari.

Le spese generali di € 1.613.387,00 sono pari al 25% delle spese della missione dei servizi istituzionali dell'Ente.

La spesa complessiva di € 21.430.472,00 ha trovato copertura con le entrate correnti di natura tributaria (quota fissa, utenza irrigua e contributi relativi a concessioni precarie, abusi e agroindustria) di € 25.325.791,00 (aumentate di € 12.296.904,00, per effetto dell'aumento eccezionale dei consumi irrigui), con le entrate extratributarie (contributo Acquedotto Pugliese € 978.309,00, cessione acqua Eni Rewind S.p.A. € 1.393.081,00 e altri proventi diversi € 15.242,00) di € 2.526.633,00, con i trasferimenti correnti di € 933,00 e con le entrate in conto capitale di € 465.792,00. È doveroso qui rimarcare che le entrate da cessione di acqua a Eni Rewind SpA sono diminuite di € 1.436.744,00 rispetto al 2020. Infatti, detta società con nota del 4 febbraio 2021 ha comunicato la disdetta della convenzione per il prelievo di acqua a scopi industriali a far data dal 30 giugno 2021. Questa non trascurabile fonte di entrata, già diminuita sensibilmente nel corso del 2021, assicurava al Consorzio incassi per circa 3 milioni di euro all'anno, e verrà completamente meno dall'esercizio finanziario 2022.

Dal raffronto tra le entrate totali di € 28.325.149,00 e le spese totali di € 23.053.554,00 risulta unavanzo di competenza della gestione irrigazione di € 5.271.595,00, che concorre alla determinazione del Risultato di competenza al 31 dicembre 2021 per fronteggiare eventuali accadimenti avversi futuri.



GESTIONE DEGLI ACQUEDOTTI RURALI

SPESE	IMPORTI 2021 (€)	IMPORTI 2020 (€)	SCOSTAMENTO	ENTRATE	IMPORTI 2021 (€)	IMPORTI 2020 (€)	SCOSTAMENTO
A) Costo del personale	24.542,47	23.046,74	1.495,73	A) Entrate tributarie	136.133,10	119.746,30	16.386,80
B) Imposte e tasse	1.455,00	1.424,00	31,00	B) Trasferimenti correnti	146,91	54,80	92,11
C) Acquisto beni e servizi	127.682,96	121.017,59	6.665,37	C) Entrate extratributarie	2.330,02	8.919,05	-6.589,03
D) Altre spese correnti	0,00	0,00	0,00	D) Entrate in conto capitale	0,00	0,00	0,00
E) Spese in conto capitale	0,00	1.335,96	-1.335,96	E) Totale entrate (A+..+D)	138.610,03	128.720,15	9.889,88
				<i>F) Disavanzo</i>	<i>15.070,40</i>	<i>18.104,14</i>	<i>-3.033,74</i>
F) Totale spese (A+..+E)	153.680,43	146.824,29	6.856,14	G) Totale a pareggio (E+F)	153.680,43	146.824,29	6.856,14

La gestione degli acquedotti rurali (Orno, Rio Salso, Pozzo Spagnuolo, Serri d'Ischia e Castelluccio dei Sauri) ha prodotto un disavanzo di € 15.070,40, in diminuzione di € 3.033,74 rispetto al 2020.

La diminuzione del disavanzo è ascrivibile all'aumento delle entrate di € 9.890,00 che ha più che compensato l'aumento delle spese di € 6.856,00.



GESTIONE DEI SERVIZI ISTITUZIONALI

SPESE	IMPORTI 2021 (€)	IMPORTI 2020 (€)	SCOSTAMENTO	ENTRATE	IMPORTI 2021 (€)	IMPORTI 2020 (€)	SCOSTAMENTO
A) Costo del personale	5.366.311,04	5.506.029,68	-139.718,64	A) Entrate tributarie	6.063.983,15	6.047.388,72	16.594,43
B) Imposte e tasse	374.844,06	356.794,13	18.049,93	B) Trasferimenti pubblici (spese generali lavori)	56.563,43	59.594,96	-3.031,53
C) Acquisto beni e servizi	548.543,17	501.133,93	47.409,24	C) Spese Generali a carico Irriguo	1.613.386,70	1.625.090,73	-11.704,03
D) Altre spese correnti	107.931,91	105.564,99	2.366,92	D) Proventi della gestione dei beni	85.310,04	42.099,09	43.210,95
E) Investimenti fissi lordi	55.916,60	30.840,20	25.076,40	E) Rimborsi ed altre entrate correnti	150.135,33	49.516,41	100.618,92
F) Totale missione (A+B....+E)	6.453.546,78	6.500.362,93	-46.816,15	F) Interessi di mora riscossione ruoli	37.951,94	30.927,61	7.024,33
G) Interessi passivi	0,00	0,00	0,00	G) Alienazioni di beni	0,00	0,00	0,00
H) Altre spese c/capitale	0,00	134.601,00	-134.601,00	H) Altri trasferimenti c/capitale	0,00	134.601,00	-134.601,00
I) Totale Centro di costo (F+....H)	6.453.546,78	6.634.963,93	-181.417,15				
<i>L) Avanzo di Competenza</i>	<i>1.553.783,81</i>	<i>1.354.254,59</i>	<i>199.529,22</i>				
M) Totale a pareggio (I+L)	8.007.330,59	7.989.218,52	18.112,07	H) Totale entrate (A+...+H)	8.007.330,59	7.989.218,52	18.112,07



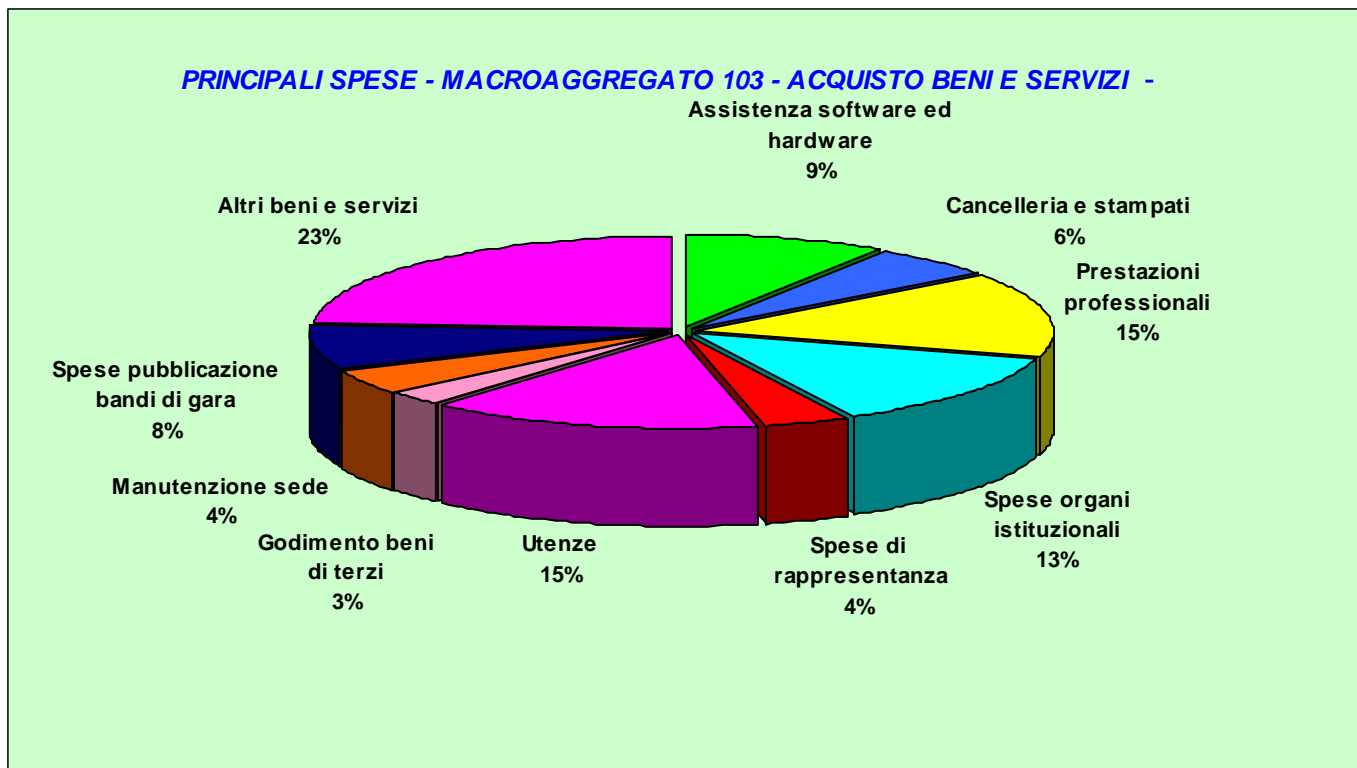
I costi complessivi dei servizi istituzionali, generali e di funzionamento sono diminuiti di € 181.417,00 rispetto al 2020.

Il costo del personale è diminuito rispetto a quello del 2020 di € 139.719,00.

Tra le imposte e tasse da segnalare il pagamento dell'Irap alla Regione Puglia di € 282.488,00, e i costi di Tari, Imu, Ires ed altre tasse per complessivi € 92.356,00.

Tra gli acquisti di beni e servizi sono da segnalare il costo per le prestazioni professionali di € 79.706,00 e le utenze telefoniche, di energia e del gas di complessivi € 76.264,00.

Il grafico seguente illustra la composizione degli acquisti di beni e servizi.





Le altre spese correnti riguardano prevalentemente i costi per assicurazioni diverse di € 106.849,00.

Gli investimenti fissi lordi di € 55.917,00 si riferiscono agli acquisti di automezzi, mobili e arredi, attrezzature e computer e macchine d'ufficio, e sono aumentati rispetto al 2020 di € 25.076,00.

Anche nel 2021 non sono stati sostenuti costi per oneri finanziari, in quanto non si è fatto ricorso alle utilizzazioni delle anticipazioni di cassa.

Le spese complessive di € 6.453.547,00 sono state finanziate dalle entrate correnti di natura tributaria (quota parte del contributo ordinario) di € 6.063.983,00 e dalle entrate extratributarie di € 1.886.784,00, di cui € 1613.387,00 costituiscono le spese generali della Gestione irrigazione.

La missione dei Servizi istituzionali ha prodotto un avanzo di € 1.553.784,00, destinato ad incrementare il Risultato generale di amministrazione al 31 dicembre 2021.



NUOVE OPERE E MANUTENZIONE IN REGIME DI CONCESSIONE

SPESE	IMPORTI 2021 (€)	IMPORTI 2020 (€)	SCOSTAMENTO	ENTRATE	IMPORTI 2021 (€)	IMPORTI 2020 (€)	SCOSTAMENTO
A) Ministero Ambiente e tutela del territorio	0,00	0,00	0,00	A) Trasferimenti pubblici per nuove opere	8.029.193,98	5.384.406,63	2.644.787,35
B) Distribuzione risorse idriche	7.420.896,90	5.359.968,63	2.060.928,27	B) Quota a carico Ente	0,00	0,00	0,00
C) Sistemazioni idrauliche e Idraulico Forestali	43.399,14	38,00	43.361,14	C) Totale nuove opere in concessione(A+B)	8.029.193,98	5.384.406,63	2.644.787,35
D) Depur. e riuso acque reflue	0,00	0,00	0,00	D) Trasferimenti pubblici per manut. Straordinarie	1.989.607,98	1.593.335,75	396.272,23
E) Interventi sulle dighe	564.897,94	24.400,00	540.497,94	E) Quota a carico Ente	0,00	0,00	0,00
F) Energia elettrica idroelettr.	0,00	0,00	0,00	F) Totale manutenzione in concessione (D+E)	1.989.607,98	1.593.335,75	396.272,23
G) Lavori diversi	0,00	95.653,86	-95.653,86	G) Trasferimenti lavori pregressi Ex Agensud	0,00	8.802,72	-8.802,72
H) Manut. Straordinarie in	1.989.607,98	1.593.335,75	396.272,23	H) Totale entrate (C+F+G)	10.018.801,96	6.986.545,10	3.032.256,86
I) Avanzo	0,00	0,00	0,00	I) Disavanzo	0,00	86.851,14	-86.851,14
L) Totale spese (A+...+I)	10.018.801,96	7.073.396,24	2.945.405,72	L) Totale entrate missione lavori (H+I)	10.018.801,96	7.073.396,24	2.945.405,72

A fronte di una previsione di € 49.902.830,00 sono stati eseguiti interventi per € 10.018.801,96, con una percentuale di realizzazione del 20,08%.

La realizzazione delle nuove opere in regime di concessione di € 8.029.193,98 ha riguardato, prevalentemente, la messa in sicurezza di tratte dell'Adduttore Anello a sud di Foggia (€ 557.000,00), interventi di ammodernamento dei distretti 2A e 2B



del Fortore (€ 1.492.000,00), lavori all'impianto di sollevamento Pozzilli (€ 530.000,00), lavori di ottimizzazione dei distretti 2A, 2B e 2C del Fortore (€ 1.925.000,00), il completamento dell'ammodernamento del distretto 6A (€ 434.000,00) e 6B (€ 891.000,00) del Fortore, l'ammodernamento dei distretti 9/10/11 del Fortore (€ 820.000,00), il collettamento e il riutilizzo in agricoltura delle acque reflue del Comune di Margherita di Savoia (€ 322.000,00), il monitoraggio e controllo della Marana Capacciotti (€ 287.000,00), la messa in sicurezza della Diga Capaccio (€ 151.000,00).

Le spese di manutenzione in regime di concessione di € 1.989.607,98 sono state finanziate dalla Regione Puglia, ed hanno riguardato essenzialmente interventi di miglioramento e ripristino della funzionalità idraulica di torrenti e canali diversi che attraversano il comprensorio di bonifica, fra i quali il Canale Vallone (€ 105.000,00), il Canale Jana (€ 225.000,00), il Torrente Candelaro (€ 381.000,00), il Torrente Acquamela (€ 335.000,00), il Canale scolmatore del Carapelle (€ 134.000,00), l'efficientamento dell'Idrovora Salpi (€ 285.000,00).



RIEPILOGO GENERALE

SPESE	IMPORTI 2021 (€)	IMPORTI 2020 (€)	SCOSTAMENTO	ENTRATE	IMPORTI 2021 (€)	IMPORTI 2020 (€)	SCOSTAMENTO
Titolo I - Spese correnti	32.073.703,78	30.933.346,38	1.140.357,40	Titolo I - Entrate correnti	34.962.115,07	26.803.175,68	8.158.939,39
Titolo II - Spese in conto Capitale	11.775.316,93	7.286.858,99	4.488.457,94	Titolo II - Trasferimenti correnti da istituzioni pubbliche	66.204,78	91.282,73	-25.077,95
Titolo IV - Rimborso Prestiti	8.614.884,74	9.312.421,42	-697.536,68	Titolo III - Entrate extratributarie	4.993.794,36	5.453.897,93	-460.103,57
Titolo V - Chiusura anticipazione tesoriere	0,00	0,00	0,00	Titolo IV - Entrate in conto capitale	10.637.215,35	7.121.148,34	3.516.067,01
Titolo VII - Uscite per conto terzi e partite di giro	9.930.354,55	9.525.663,08	404.691,47	Titolo V - Accensione di prestiti	8.614.884,74	9.312.421,42	-697.536,68
				Titolo VII - Anticipazioni da istituto tesoriere	0,00	0,00	0,00
				Titolo IX - Entrate per conto terzi e partite di giro	9.930.354,55	9.525.663,08	404.691,47
Totale spese	62.394.260,00	57.058.289,87	5.335.970,13	Totale entrate	69.204.568,85	58.307.589,18	10.896.979,67
<i>Avanzo di competenza</i>	6.810.308,85	1.249.299,31	5.561.009,54				
Totale generale	69.204.568,85	58.307.589,18	10.896.979,67	Totale generale	69.204.568,85	58.307.589,18	10.896.979,67

La sopra descritta tabella indica il riepilogo generale per Titoli delle spese e delle entrate, dal cui raffronto emerge l'avanzo di competenza 2021 di € 6.810.308,85.

Detta grandezza sarà utilizzata per fronteggiare future esigenze relative ad oneri, rischi e perdite realisticamente prevedibili derivanti, tra l'altro, da esiti sfavorevoli di alcuni giudizi pendenti e da svalutazioni di crediti di cui non sono certi l'importo e la data di sopravvenienza.



SITUAZIONE DEL PATRIMONIO

La situazione del patrimonio, a chiusura esercizio 2021, è la seguente:

Descrizione	A chiusura esercizio 2021 (€)	A chiusura esercizio 2020 (€)	Scostamenti 2021-2020 (€)
ATTIVITA'	15.017.394,61	15.197.684,89	-180.290,28
PASSIVITA'	-747.147,23	-825.531,11	78.383,88
PATRIMONIO NETTO	14.270.247,38	14.372.153,78	-101.906,40

Il patrimonio netto è diminuito di € 101.906,40 per l'effetto combinato di un decremento delle attività e di una diminuzione delle passività.

Il valore del fabbricato della sede consortile e quello dei terreni e fabbricati rurali sono rimasti immutati rispetto al passato esercizio.

Il valore dei mezzi meccanici ed apparecchiature varie ha subito un decremento di € 106.516,00.

Il valore degli strumenti tecnici e macchine d'ufficio e delle apparecchiature informatiche è diminuito rispetto al 2020 di € 22.465,19.



Le quote e le compartecipazioni azionarie sono rimaste stabili rispetto al 2020.

I contributi consortili di difficile esazione iscritti a ruolo per le annualità 1999/2012, in seguito alla riscossione di parte di essi, sono diminuiti di € 51.309,09.

L'accantonamento del trattamento integrativo di fine rapporto di lavoro per una parte del personale dipendente non rientrante nella convenzione con l'ENPAIA, è iscritto nel passivo per l'importo, aggiornato al 31-12-2020, di € 2.500,00 (Deliberazione della Deputazione Amministrativa n. 103 del 1983 e successivi aggiornamenti).

È stata iscritta nel passivo la posta relativa al debito verso l'INPS per contributi sospesi e non contabilizzati nel corso del 2005. L'importo originario di € 1.985.725,33 riguarda sia gli impiegati e operai dell'industria (€ 1354.192,00) sia gli operai dell'agricoltura (€ 631.533,33). Il rimborso di detti contributi sarà completato col pagamento di 304 rate mensili di € 6.531,99 ed è iniziato nel mese di marzo 2006. Sono stati rimborsati nel corso del 2021 contributi per l'importo di € 78.383,88; il rimborso totale è pari a € 1.241.08,10; al 31 dicembre 2021 il debito residuo è di € 744.647,23.

Da segnalare, infine, che gli impegni futuri del Consorzio per pagamenti di canoni relativi a mezzi ed automezzi acquisiti con la formula del leasing finanziario sono di € 1015.605,26, in aumento di € 412.701,80 rispetto all'esercizio 2020.



RIEPILOGO ECONOMICO – FINANZIARIO – PATRIMONIALE

Il riepilogo dei risultati economico – finanziari e patrimoniali completa l’illustrazione dei fatti di gestione dell’esercizio 2021:

Avanzo generale di amministrazione	al 31-12-2021	€ <u>22.300.797,26</u>
Attivo netto patrimoniale	al 31-12-2021	€ <u>14.270.247,38</u>
Attivo netto Finanziario - Patrimoniale	al 31-12-2021	€ <u>36.571.044,64</u>

Il risultato registrato è migliorato, rispetto al passato esercizio, di € 5.773.565,25 (€ 36.571.044,4 - € 30.797.479,39) per l’effetto combinato del miglioramento del risultato generale di amministrazione di € 5.875.471,65 e del lieve peggioramento dell’attivo netto patrimoniale di € 101.906,40.

Sede, 13 giugno 2022

PER IL CONSIGLIO DI AMMINISTRAZIONE

IL PRESIDENTE

(GIUSEPPE DE FILIPPO)