



**RELAZIONE AL CONTO CONSUNTIVO
ESERCIZIO FINANZIARIO 2022**



Gentili Consiglieri,

il Conto consuntivo 2022 chiude con risultati finanziari ed economici positivi.

Anche nell'esercizio 2022 non si sono registrati stress nei flussi di cassa e, pertanto, non si è reso necessario il ricorso all'anticipazione di cassa messa a disposizione dall'Istituto Tesoriere, con conseguente economia di spesa per mancata corresponsione degli oneri finanziari connessi.

La riscossione dei contributi consortili imposti nel 2022 è da ritenersi soddisfacente: circa il 71,39% dei tributi accertati nell'anno sono stati riscossi entro la chiusura dell'esercizio medesimo.

I pagamenti sono stati eseguiti con regolarità e nel rispetto delle scadenze di legge e contrattuali.

Il risultato economico di competenza è positivo e pari a € 4,3 milioni di euro circa, anche se in diminuzione di € 2,5 milioni rispetto al passato esercizio per effetto, soprattutto, del persistente aumento generalizzato dei costi delle materie prime iniziato nel 2021 e del decremento dei consumi irrigui in comprensorio di circa il 7,35% rispetto all'esercizio precedente.

Per quanto sopra, il risultato generale di amministrazione è aumentato rispetto al 2021 di € 1.125.797,84 e si attesta a circa € 23,4 milioni.



Situazione di cassa al 31 dicembre 2022

A fronte di un avanzo di cassa iniziale (1 gennaio 2022) di € 29.184.304,28, risulta a fine anno (31 dicembre 2022) un avanzo di conto corrente di tesoreria di € 40.678.853,23, con un miglioramento di cassa di € 11.494.548,95.

I fondi indisponibili (o vincolati) nell'ambito del conto di tesoreria sono pari al 31 dicembre 2022 a € 22.176.014,06.

Il saldo disponibile di cassa alla stessa data è di € 18.502.839,17 (€ 40.678.853,23 - € 22.176.014,06)

Si rammenta che i fondi indisponibili (o vincolati) sono costituiti dai finanziamenti messi a disposizione del Consorzio dai competenti Ministeri e dalla Regione Puglia per la realizzazione delle nuove opere e per la manutenzione delle opere di bonifica e di irrigazione.

Il miglioramento di cassa di € 11.494.548,95 è dovuto principalmente all'aumento delle giacenze dei fondi vincolati, o finanziamenti, destinati alla esecuzione e manutenzione delle opere.



Crediti per contributi consortili al 31 dicembre 2022

A chiusura esercizio, il credito per i contributi consortili accertati è pari ad € 18.141.923,00 ed è così distinto:

Anno Rifer.	Quota fissa Irrigazione (€)	Utenza agricola in comprensorio (€)	Utenza agricola fuori comprensorio (€)	Utenza extra agricola (€)	Altri tributi irrigui (€)	Contributo ordinario (€)	Quota fissa Acquedotti rurali (€)	Utenza Acquedotti rurali (€)
2022	512.271,38	6.421.977,07	10.840,95	384.306,50	5.055,30	2.184.130,06	150,00	103.884,30
< 2022	1.567.459,86	1.395.591,06	0,00	5.368,85	296.153,76	5.206.601,61	5.484,54	42.647,76
Totale	2.079.731,24	7.817.568,13	10.840,95	389.675,35	301.209,06	7.390.731,67	5.634,54	146.532,06

Totale crediti al 31/12/ 2022 € 18.141.923,00

Risultato generale di amministrazione al 31 dicembre 2022

Il Risultato generale di amministrazione è di € 23426.595,10 ed è composto:

- dall'Avanzo di cassa di € 40.678.853,23;
- dai Residui attivi (crediti) di € 30.374.930,83;
- dai Residui passivi (debiti) di € 47.627.188,96.

Al medesimo risultato di € 23.426.595,10 si perviene anche partendo dal risultato di amministrazione all'inizio dell'anno (€ 22.300.797,26) e sommando algebricamente il risultato positivo della competenza dell'esercizio 2022 (€ 4.318.870,72), il



risultato negativo dell'eliminazione complessiva di alcuni residui attivi (- € 3.361.743,55) e il risultato positivo del depennamento complessivo di alcuni residui passivi (€ 168.670,67).

Al Risultato generale di amministrazione al 31 dicembre 2022 sono stati apposti i seguenti vincoli:

- € 4.500.000,00 costituzione, in via cautelativa e prudenziale, di un Fondo crediti di dubbia esigibilità;
- € 1.500.000,00 spese di investimento nelle attività di manutenzione delle opere di bonifica e irrigazione e di efficientamento energetico della sede istituzionale.

Va da sé che la parte libera del Risultato generale di amministrazione al 31 dicembre 2022 è di € 17.426.595,10 (€ 23.426.595,10 - € 4.500.000,00 - € 1.500.000,00)

Risultato di competenza 2022

Il risultato di esercizio della competenza è dato dal totale degli accertamenti (€ 88.892.402,14) meno il totale degli impegni (€ 84.573.531,42), ed è passato da € 6.80.308,85 (avanzo) del 2021 a € 4.318.870,72 (avanzo) del 2022 con un peggioramento rispetto al 2021 di € 2.491.438,13 (-36,18%).

Gestione Irrigazione 2022

La gestione irrigazione chiude con un avanzo di € 1.914.826,13, in diminuzione del 63,68% rispetto al 2021.

Le spese complessive della Gestione irrigazione, comprensive delle Spese Generali, ammontano a € 22.826.620,37, mentre le entrate sono pari a € 24.741.446,50.



I consumi nei comprensori irrigui sono diminuiti di 10,67 milioni di mc (- 7,35%) e sono passati da 145,26 milioni di mc del 2021 a 134,59 milioni di mc del 2022, così ripartiti:

Utenza irrigua 2022

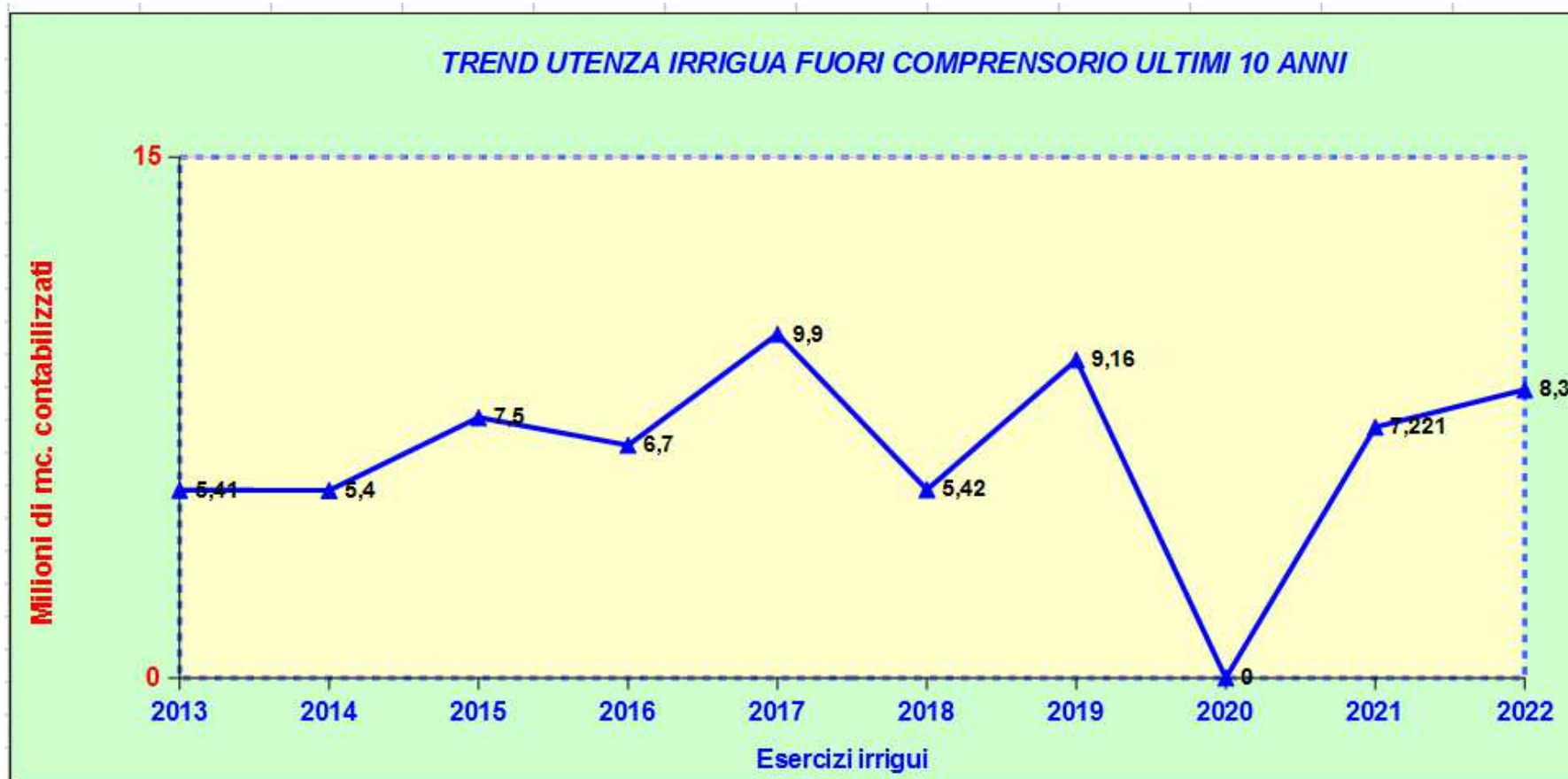
COMPENSORIO	CONSUMI 2022 (mln mc)	CONSUMI 2021 (mln mc)
NORD FORTORE	32,49	34,95
SUD FORTORE	52,62	51,39
SINISTRA OFANTO	49,48	58,92
TOTALE	134,59	145,26

A questi si devono aggiungere 8,3 milioni di mc erogati in favore delle utenze agricole poste fuori comprensorio irriguo (concessioni precarie) e 2,3 milioni di mc erogati alle utenze extragricole.



I grafici che seguono illustrano i dati degli ultimi 10 anni relativi, rispettivamente, all'andamento dei consumi irrigui in comprensorio e fuori comprensori irriguo.







Esecuzione di nuove Opere Pubbliche 2022

A fronte di una previsione di € 48.157.310,00 sono stati contabilizzati interventi per € 10.621.079,00 di nuove opere, consistenti in lavori di distribuzione delle risorse idriche ed interventi sulle dighe.

Manutenzione delle Opere Idrauliche di Bonifica 2022

Per la manutenzione ordinaria delle opere idrauliche di bonifica eseguite in regime di amministrazione diretta, a fronte di interventi previsti di € 4.855.320,00 sono state contabilizzate attività per un totale di € 4.322.052,00.

Relativamente alla manutenzione delle opere idrauliche di bonifica integralmente finanziate dagli Enti concedenti, rispetto ad una previsione di bilancio di € 15.500.104,00 sono stati eseguiti lavori di ripristino e miglioramento della funzionalità dei corsi d'acqua del comprensorio di bonifica pari a €6.308.610,00.



Attivo netto Finanziario – Patrimoniale 2022

La situazione patrimoniale evidenzia un peggioramento di € 5.441.192,39. Infatti, il patrimonio netto è passato da € 14.270.247,38 (2021) ad € 8.829.054,99 a chiusuræesercizio 2022.

Si riepilogano i risultati economico – finanziari e patrimoniali al 31 dicembre 2022.

- Avanzo generale di amministrazione	<u>€ 23426.595,10</u>
- Attivo netto patrimoniale	<u>€ 8.829.054,99</u>
- Attivo netto finanziario – patrimoniale	<u>€ 32.255.650,09</u>

Si passa ora al dettaglio delle poste di bilancio.



Situazione di Cassa al 31/12/2022

Le scritture contabili del Consorzio e la verifica di cassa del Tesoriere – Banco BPM S.p.A. – concordano con i seguenti dati:

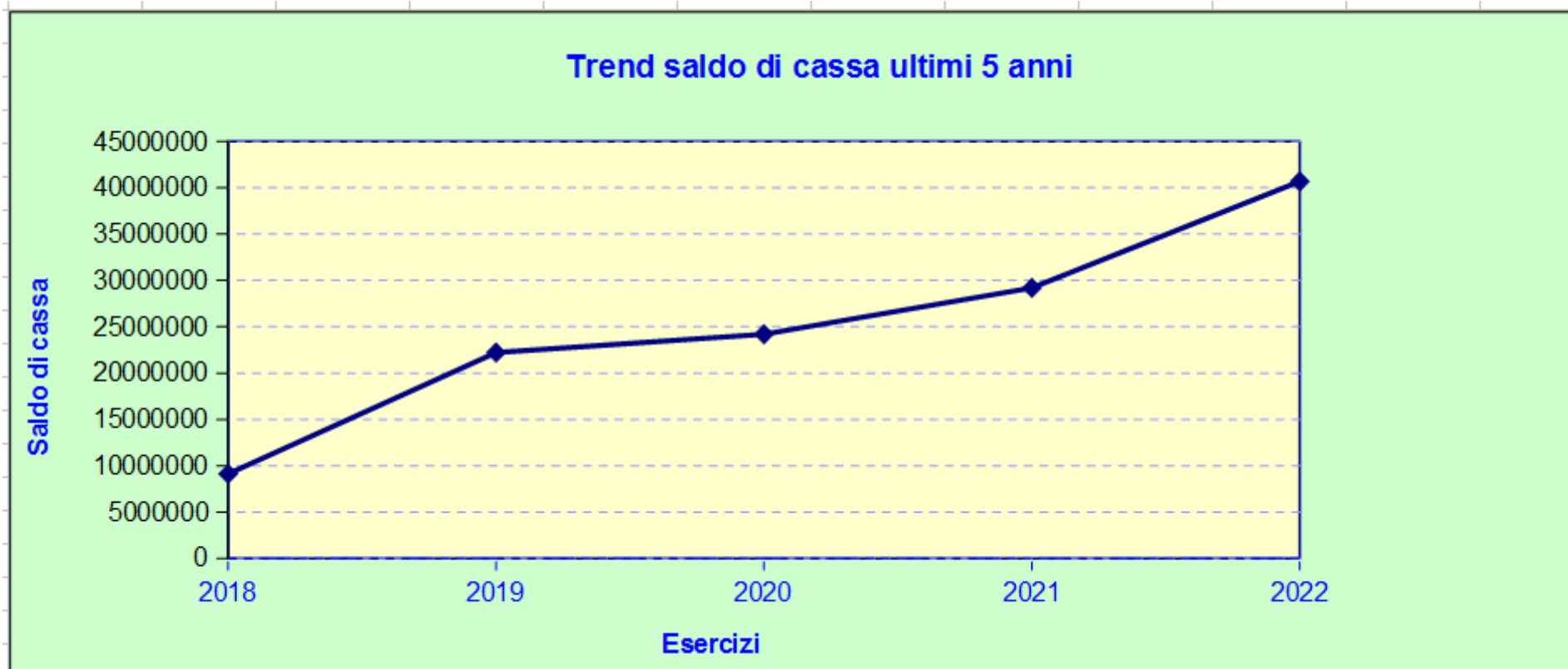
DESCRIZIONE	GESTIONE RESIDUI (€)	GESTIONE COMPETENZA (€)	ANNO 2022 (€)	ANNO 2021 (€)	SCOSTAMENTO (2022-2021) (€)
Avanzo di cassa al 01/01			29.184.304,28	24.182.811,88	5.001.492,40
Riscossioni	16.037.816,25	70.242.779,21	86.280.595,46	62.813.433,40	23.467.162,06
Pagamenti	- 18.266.640,19	- 56.519.406,32	- 74.786.046,51	- 57.811.941,00	-16.974.105,51
Avanzo di cassa al 31/12	- 2.228.823,94	13.723.372,89	40.678.853,23	29.184.304,28	11.494.548,95

Il conto della cassa registra rispetto all'anno precedente un miglioramento di € 11.494.548,95. È passato da un avanzo di € 29.184.304,28 a un avanzo di € 40.678.853,23. La gestione del conto dei residui ha assorbito risorse per € 2.228.823,94 (€ 16.037.816,25 - € 18.266.640,19); quella del conto della competenza ha generato risorse finanziarie per € 13.723.372,89 (€ 70.242.779,21 - € 56.519.406,32).

Al 31 dicembre 2022 i finanziamenti vincolati nell'ambito del conto di tesoreria per la realizzazione di nuove opere e la manutenzione sono pari ad € 22.176.014,06, in aumento di € 8.396.074,45 rispetto al 2021. Pertanto, il saldo disponibile di cassa, in crescita di € 3.098.474,50 rispetto al 31 dicembre 2021, a fine esercizio 2022 è di € 18.502.839,17 (€ 40.678.853,23 - € 22.176.014,06).



Il grafico che segue mostra l'andamento del saldo di cassa degli ultimi 5 anni.





Risultato di competenza 2022

Il risultato di competenza a chiusura esercizio è positivo e pari a € 4.318.870,72, ed è così dimostrato:

DESCRIZIONE	ANNO 2022 (€)	ANNO 2021 (€)	SCOSTAMENTO (2022-2021) (€)
Totale accertamenti di competenza	88.892.402,14	69.204.568,85	19.687.833,29
Totale impegni di competenza	-84.573.531,42	-62.394.260,00	-22.179.271,42
Avanzo di competenza	4.318.870,72	6.810.308,85	-2.491.438,13

Gli accertamenti 2022 sono aumentati di € 19,688 milioni per l'aumento delle entrate di natura compensata (Entrate in conto capitale, accensione di prestiti e partite di giro) che hanno più che controbilanciato la diminuzione delle entrate di parte corrente.

Gli impegni sono aumentati di € 22,179 milioni sia per l'incremento delle spese di natura compensata come sopra specificato sia per le spese di parte corrente.



Risultato generale di amministrazione al 31 dicembre 2022

Il risultato generale di amministrazione è rappresentato dalla seguente tabella:

DESCRIZIONE	ANNO 2022 (€)	ANNO 2021 (€)	SCOSTAMENTO (2022-2021) (€)
Fondo di cassa	40.678.853,23	29.184.304,28	11.494.548,95
Residui attivi	30.374.930,83	31.124.867,70	-749.936,87
Residui passivi	-47.627.188,96	-38.008.374,72	-9.618.814,24
Avanzo generale di amministrazione al 31-12	23.426.595,10	22.300.797,26	1.125.797,84

I residui attivi al 31 dicembre 2022 sono pari a €30.374.930,83, di cui € 11.725.307,90 sono maturatinei passati esercizi finanziari, precedenti al 2022.

I residui passivi, alla stessa data, sono di € 47627.188,96, di cui € 19.573.063,86 riguardano la gestione degli anni precedenti al 2022.



Allo stesso risultato di € 23.426.595,10 si perviene componendo i seguenti dati:

DESCRIZIONE	ANNO 2022 (€)	ANNO 2021 (€)	SCOSTAMENTO (2022-2021) (€)
Avanzo generale di amministrazione al 01/01	22.300.797,26	16.425.325,61	5.875.471,65
Avanzo di competenza	4.318.870,72	6.810.308,85	-2.491.438,13
Miglioramento sul c/residui passivi	168.670,67	328.699,93	-160.029,26
Peggioramento sul c/residui attivi	-3.361.743,55	-1.263.537,13	-2.098.206,42
Avanzo generale di amministrazione al 31-12	23.426.595,10	22.300.797,26	1.125.797,84

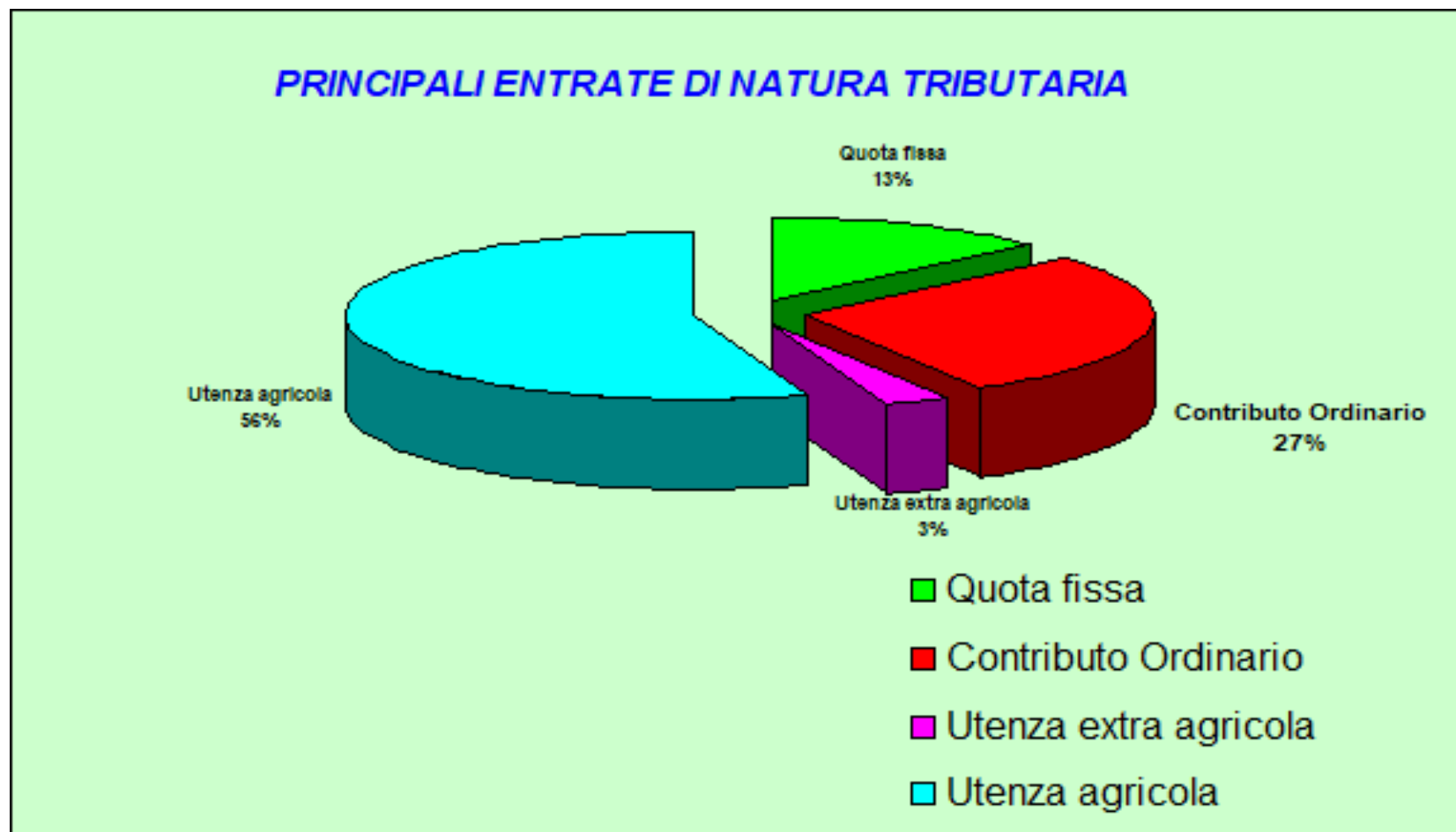


Contributi consortili 2022

Gli importi di parte corrente di competenza dell'esercizio 2022 relativi ai contributi ordinari, contributi di irrigazione ed a quelli degli acquedotti rurali accertati e riscossi sono i seguenti:

DESCRIZIONE	Importo accertato al 31/12/2022 (€)	Importo riscosso al 31/12/2022 (€)	Importo da riscuotere al 31/12/2022 (€)
A) Quota fissa	4.435.402,72	3.923.131,34	512.271,38
B) Utenza acconto	13.950.489,81	10.759.299,13	3.191.190,68
C) Utenza saldo	3.232.776,71	1.990,32	3.230.786,39
D) Altri tributi irrigui	2.335.224,03	1.935.021,28	400.202,75
<i>E) Totale tributi della gestione irrigazione (A+...D)</i>	23.953.893,27	16.619.442,07	7.334.451,20
F) Contributo ordinario	9.537.430,50	7.353.300,44	2.184.130,06
G) Quota fissa Acquedotti rurali	32.580,00	32.430,00	150,00
H) Utenza Acquedotti rurali	104.783,90	899,60	103.884,30
<i>I) Totale complessivo (E+F+G+H)</i>	33.628.687,67	24.006.072,11	9.622.615,56
<i>Percentuale di riscossione</i>		71,39%	

Il seguente grafico evidenzia la composizione dei contributi consortili imposti nel 2022.





Riscossioni 2022 dei contributi consortili

L'andamento delle riscossioni registrate nel 2022 relativamente alla gestione della competenza e a quella dei residui è così rilevato per tipologia di contributo:

Anno	Quota fissa Irrigazione (€)	Utenza agricola comprensorio (€)	Utenza agricola fuori comprensorio (€)	Utenza extra agricola (€)	Altri tributi irrigui (€)	Contributo ordinario (€)	Quota fissa Acquedotti rurali (€)	Utenza Acquedotti rurali (€)
2022	3.923.131,34	10.761.289,45	1.328.561,23	576.123,65	30.336,40	7.353.300,44	32.430,00	899,60
< 2022	307.758,00	6.546.372,49	1.349,55	255.148,20	1.081.280,58	2.622.131,43	1.628,09	108.600,64
Totale	4.230.889,34	17.307.661,94	1.329.910,78	831.271,85	1.111.616,98	9.975.431,87	34.058,09	109.500,24

Totale riscossioni al 31/12/2022 € 34.930.341,09



Costo del Personale a stati comparati

Costo del personale per categoria	Anno 2022 (Importi €)					Anno 2021 (Importi €)					
	Servizi Istituzionali	Irrigazione	Bonifica	Acquedotti	Totale	Servizi Istituzionali	Irrigazione	Bonifica	Acquedotti	Totale	
Personale fisso e co.co.co	5.690.412,48	11.588.461,23	2.607.285,87	25.440,31	19.911.599,89	5.334.727,25	10.812.908,09	2.415.177,17	24.542,47	18.587.354,98	
Personale stagionale	36.792,11	1.630.669,19	231.331,70	0,00	1.898.793,00	22.113,91	1.484.094,53	244.144,96	0,00	1.750.353,40	
Altri costi del personale	560,00	0,00	0,00	0,00	560,00	560,00	0,00	0,00	0,00	560,00	
Pensionati	8.175,58	0,00	0,00	0,00	8.175,58	8.909,88	0,00	0,00	0,00	8.909,88	
Totale Costi del Personale	5.735.940,17	13.219.130,42	2.838.617,57	25.440,31	21.819.128,47	5.366.311,04	12.297.002,62	2.659.322,13	24.542,47	20.347.178,26	
									Variazione costo del personale (2022-2021)		1.471.950,21

Nell'esercizio 2022 si rileva un aumento della spesa per il personale rispetto al 2021 di circa il 7%, dovuto alla trasformazione a tempo indeterminato di 9 unità lavorative a tempo determinato, alla dinamica salariale e alle voci variabili retributive.

La forza lavoro è pari al 31 dicembre 2022 a 442 dipendenti, dei quali 362 con rapporto di lavoro a tempo indeterminato e 80 unità assunte con contratti di lavoro stagionale per una durata media di 8 mesi.



ANALISI DEI DATI DELLA GESTIONE DELLA COMPETENZA

Tabella "A" / Spese

MISSIONE SPESE	BONIFICA IDRAULICA (€)	GESTIONE IRRIGAZIONE (€)	ACQUEDOTTI RURALI (€)	SERVIZI ISTITUZIONALI (€)	NUOVE OPERE E MANUTENZIONI IN CONCESSIONE (€)	RIMBORSO PRESTITI (€)	ANTICIPAZIONI FINANZIARIE (€)	PARTITE DI GIRO (€)	TOTALE SPESE (€)
A) COSTO DEL PERSONALE	2.838.617,57	13.219.130,42	25.440,31	5.735.940,17	0,00	0,00	0,00	0,00	21.819.128,47
B) IMPOSTE E TASSE	156.301,72	827.362,94	1.568,32	369.317,61	0,00	0,00	0,00	0,00	1.354.550,59
C) ACQUISTO BENI E SERVIZI	1.182.070,97	6.387.417,94	125.290,72	485.330,61	0,00	0,00	0,00	0,00	8.180.110,24
D) INTERESSI PASSIVI	0,00	0,00	0,00	0,00	0,00	0,00	0,00	0,00	0,00
E) ALTRE SPESE CORRENTI	137.993,51	2.296.754,22	0,00	84.760,01	0,00	0,00	0,00	0,00	2.519.507,74
F) INVESTIMENTI FISSI LORDI	7.068,65	94.524,24	0,00	17.881,63	0,00	0,00	0,00	0,00	119.474,52
G) ALTRE SPESE IN CONTO CAPITALE	0,00	1.430,61	0,00	0,00	16.929.688,58	0,00	0,00	0,00	16.931.119,19
H) CHIUSURA ANTICIPAZIONE AMM. PUBBLICHE	0,00	0,00	0,00	0,00	0,00	21.478.242,17	0,00	0,00	21.478.242,17
I) CHIUSURA ANTICIPAZIONE TESORIERE	0,00	0,00	0,00	0,00	0,00	0,00	0,00	0,00	0,00
L) USCITE PER PARTITE DI GIRO	0,00	0,00	0,00	0,00	0,00	0,00	0,00	12.171.398,50	12.171.398,50
TOTALE MISSIONE (A+B+...+L)	4.322.052,42	22.826.620,37	152.299,35	6.693.230,03	16.929.688,58	21.478.242,17	0,00	12.171.398,50	84.573.531,42

Il grafico seguente mostra la comparazione delle Spese 2022-2021.

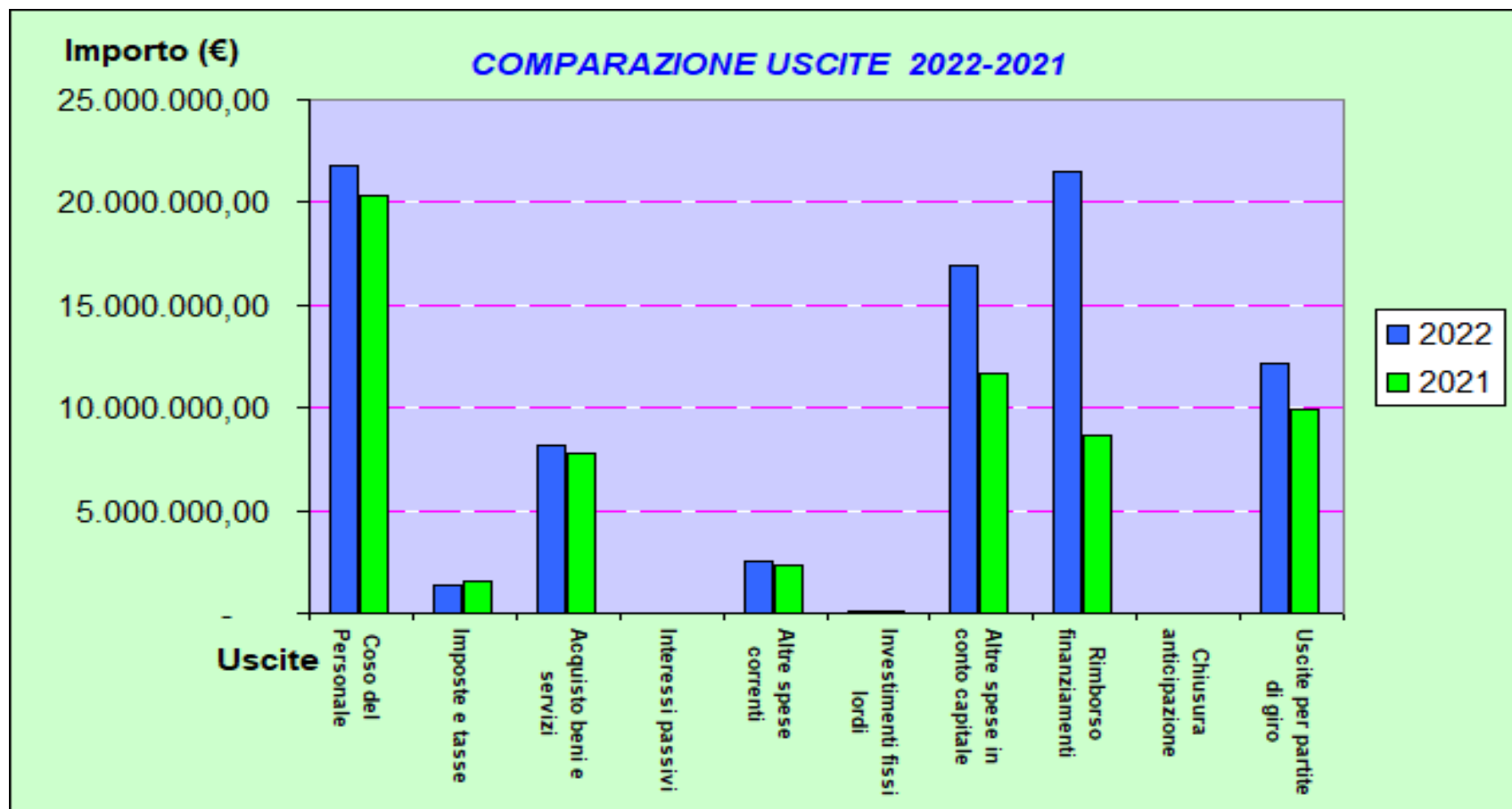


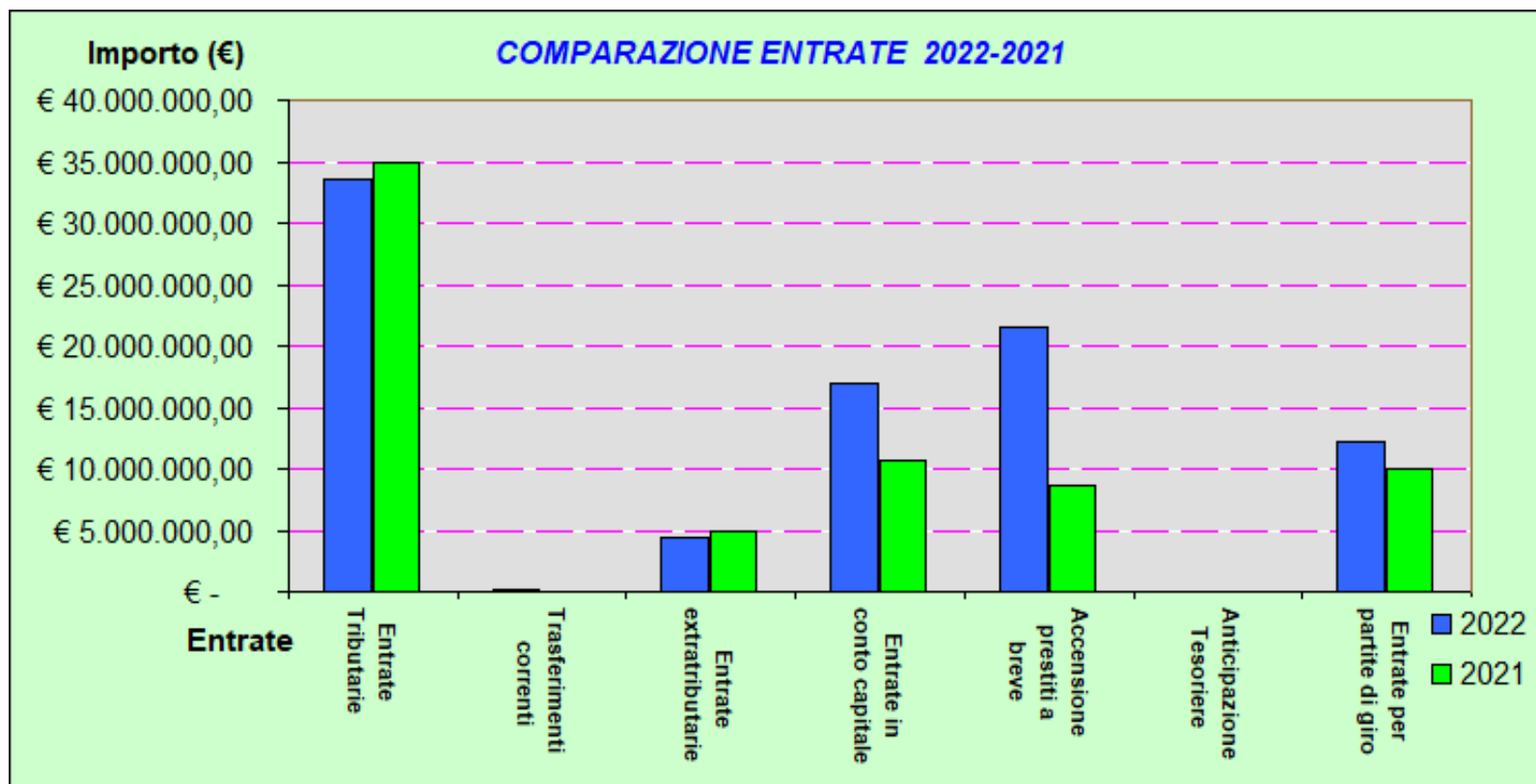


Tabella “B” / Entrate

MISSIONE	BONIFICA IDRAULICA (€)	GESTIONE IRRIGAZIONE (€)	ACQUEDOTTI RURALI (€)	SERVIZI ISTITUZIONALI (€)	NUOVE OPERE E MANUTENZIONI IN CONCESSIONE (€)	RIMBORSO PRESTITI (€)	ANTICIPAZIONI FINANZIARIE (€)	PARTITE DI GIRO (€)	TOTALE ENTRATE (€)
ENTRATE									
A) ENTRATE TRIBUTARIE	2.416.688,95	23.953.893,27	137.363,90	7.120.741,55	0,00	0,00	0,00	0,00	33.628.687,67
B) TRASFERIMENTI CORRENTI	145.286,37	50.675,26	447,25	45.208,79	0,00	0,00	0,00	0,00	241.617,67
C) ENTRATE EXTRA-TRIBUTARIE	1.760.077,10	736.112,13	4.972,48	1.940.840,00	0,00	0,00	0,00	0,00	4.442.001,71
D) ENTRATE IN CONTO CAPITALE	0,00	765,84	0,00	0,00	16.929.688,58	0,00	0,00	0,00	16.930.454,42
E) ACCENSIONE PRESTITI	0,00	0,00	0,00	0,00	0,00	21.478.242,17	0,00	0,00	21.478.242,17
F) ANTICIPAZIONI TESORIERE	0,00	0,00	0,00	0,00	0,00	0,00	0,00	0,00	0,00
G) ENTRATE PER PARTITE DI GIRO	0,00	0,00	0,00	0,00	0,00	0,00	0,00	12.171.398,50	12.171.398,50
TOTALE MISSIONE (A+B+...+G)	4.322.052,42	24.741.446,50	142.783,63	9.106.790,34	16.929.688,58	21.478.242,17	0,00	12.171.398,50	88.892.402,14



Il grafico che segue evidenzia la comparazione delle Entrate 2022-2021.



A fine esercizio il totale degli impegni e degli accertamenti sono pari, rispettivamente, a € 84.573.531,42 e a € 88.892.402,14. La somma algebrica tra dette grandezze porta al risultato positivo di competenza (avanzo) di € 4.318.870,72.



ATTIVITA' DI MANUTENZIONE ED ESERCIZIO DELLE OPERE PUBBLICHE DI BONIFICA

La manutenzione e l'esercizio delle opere pubbliche di bonifica riguardano la gestione del comprensorio della Capitanata caratterizzato da una fitta rete idrografica della lunghezza di circa 3 mila km, di cui più della metà sistemata a scolo naturale e scolo meccanico.

Le spese di manutenzione riguardano le forniture di beni e servizi, il personale fisso stabilmente addetto alla gestione delle opere di bonifica idraulica, gli interventi sulle opere idrauliche richiesti con sempre maggiore frequenza in tutta la rete scolante per favorire il deflusso delle acque in occasione sia di eventi piovosi estremamente intensi che si verificano sempre più frequentemente sia di precipitazioni non eccezionali che risultano comunque gravi a causa delle profonde trasformazioni che il territorio ha subito negli ultimi trent'anni per effetto anche della realizzazione di grandi infrastrutture e dell'aumento delle aree impermeabilizzate dovuto alle espansioni urbanistiche.

Il mancato intervento del Consorzio comporterebbe effetti disastrosi sulla difesa del suolo, sull'assetto del territorio e sulle attività socio - economiche.

Il ruolo fondamentale del Consorzio in tali campi ha trovato anche un formale riconoscimento nell'ambito della protezione civile.

Il programma di manutenzione, esercizio e vigilanza delle opere di bonifica idraulica per l'anno 2022 è stato approvato (solo perizie tecniche) per € 4.157.420,00 con deliberazione del Consiglio di amministrazione n. 35 del 17 gennaio 2022. Le spese comuni direttamente imputabili di € 567900,00 fanno ascendere la previsione iniziale 2022 a € 4.725.320,00.

Tenuto conto dello storno dal Fondo di riserva per maggiori oneri di energia elettrica di € 130.000,00 la previsione finale 2022



si attesta a € 4.855.320,00.

A consuntivo, la spesa per la manutenzione dei corsi d'acqua di pianura, delle idrovore della prima, seconda e terza zona territoriale nonché per gli impianti elettromeccanici delle stesse idrovore si è attestata a complessivi € 4.322.052,42, così come sotto evidenziato:

SPESE	2022 (€)	2021 (€)	SCOSTAMENTO (€)	ENTRATE	2022 (€)	2021 (€)	SCOSTAMENTO (€)
A) Costo del personale	2.838.617,57	2.659.322,13	179.295,44	A) Entrate tributarie	2.416.688,95	3.436.207,63	-1.019.518,68
B) Imposte e tasse	156.301,72	160.815,95	-4.514,23	B) Trasferimenti correnti	145.286,37	2.561,27	142.725,10
C) Acquisto beni e servizi	1.182.070,97	1.208.185,15	-26.114,18	C) Canoni, concessioni e autorizzazioni -Beni demaniali	1.748.296,83	525.291,71	1.223.005,12
D) Altre spese correnti	137.993,51	126.374,45	11.619,06	D) Entrate diverse	11.780,27	52.755,99	-40.975,72
E) Investimenti fissi lordi	7.068,65	4.025,63	3.043,02	E) Entrate in conto capitale	0,00	152.621,31	-152.621,31
F) Concessioni anni precedenti	0,00	10.714,60	-10.714,60				
G) Totale spese (A+..+F)	4.322.052,42	4.169.437,91	152.614,51	F) Totale entrate (A+..+E)	4.322.052,42	4.169.437,91	152.614,51

I costi per il personale sono stati rilevati per €2.838.618,00.

Le imposte e tasse si riferiscono quasi esclusivamente all'Irap pagata alla Regione Puglia e calcolata sulle retribuzioni al personale dipendente, e si sono attestate a € 156.302,00.

Le spese per acquisti di beni e servizi di € 1.182.071,00 hanno riguardato essenzialmente l'acquisto di carburanti e lubrificanti (€ 211.143,00), i costi per energia elettrica (€ 408.143,00), i costi di manutenzione degli automezzi ed attrezzature e di impianti diversi (€ 145.093,00), i costi di riscossione dei tributi (€ 124.361,00), le spese di trasporto (€ 59.382,00) e le

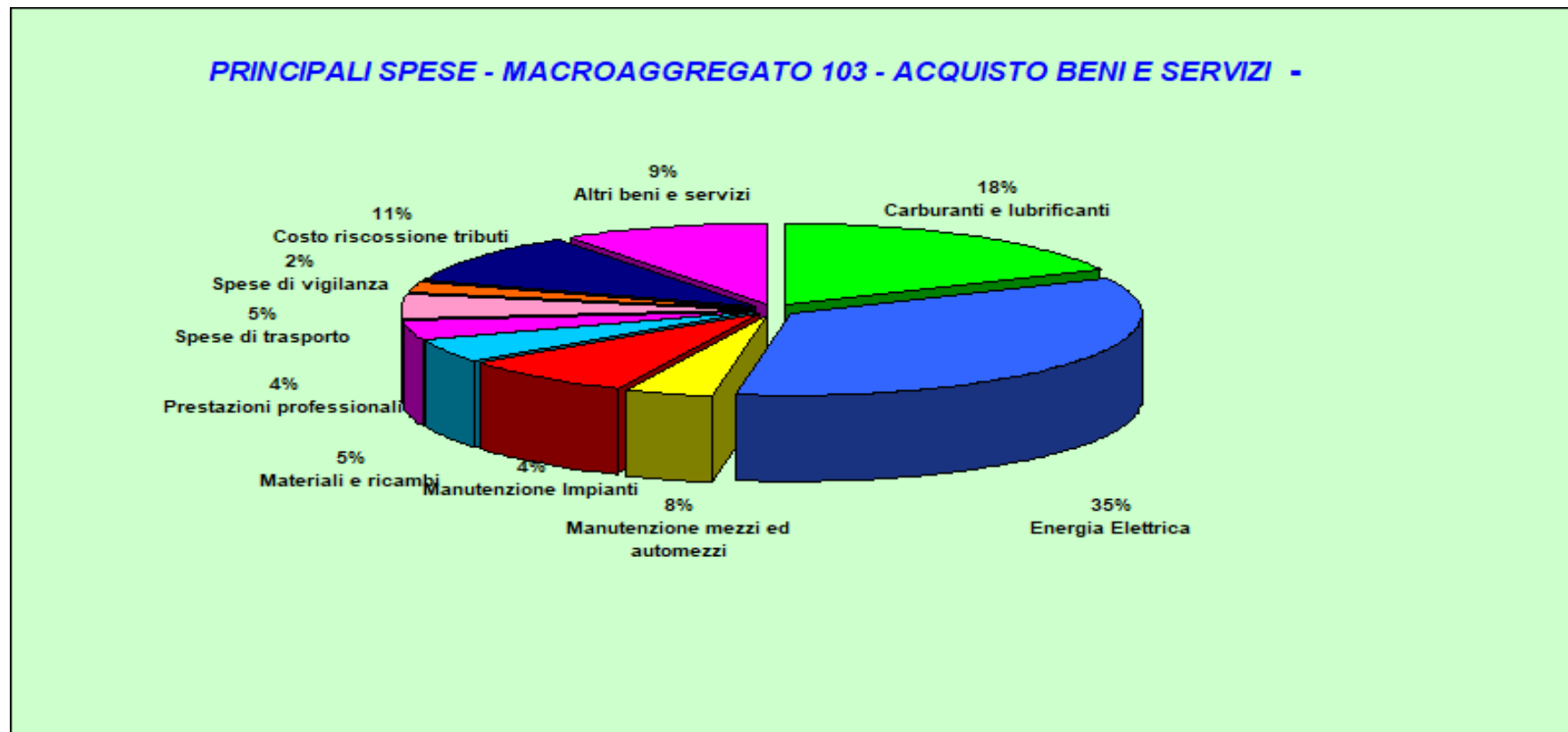


prestazioni professionali (€ 44.243,00).

Il costo di energia elettrica sostenuto per il sollevamento delle acque ai fini di difesa del territorio è riportato nella scheda seguente, distinto per singolo impianto (o idrovora):

DESCRIZIONE	IMPORTO (€)
Idrovora Lauro – San Nicandro Garganico	206.271,83
Idrovora Palude Grande – Lesina	35.579,55
Idrovora Mezzana Grande – Rignano Garganico	8.359,71
Idrovora Canale Lauro – Lesina	2.249,29
Idrovora Sciali – Manfredonia	33.229,97
Idrovora Candelaro – Manfredonia	11.449,97
Idrovora Ponte Cervaro – Manfredonia	11.952,48
Idrovora Contessa – Manfredonia	32.952,58
Idrovora Ciccallento – San Marco in Lamis	405,79
Idrovora Sette Poste – Manfredonia	22.192,00
Idrovora Salpi – Trinitapoli	58.942,00
Idrovora Via Manfredonia – Zapponeta	8.458,65
Idrovora Salita Lupara – Cerignola	0,00
TOTALE	432.043,82

Il grafico che segue mette in evidenza le principali spese per gli acquisti di beni e servizi.



I risarcimenti danni e oneri da contenzioso giudiziale sono pari a € 54.318,00, mentre i costi per le assicurazioni contro rischi diversi si sono assestati a € 81.125,00.



Gli investimenti fissi lordi hanno comportato una spesa di € 7.069,00.

Le spese del Centro di costo Bonifica idraulica sono aumentate complessivamente di € 163.329,00 per via prevalente dell'aumento delle spese correnti di € 160.286,00.



GESTIONE IRRIGAZIONE

Comprensorio irriguo Fortore

Le precipitazioni piovose dei mesi invernali hanno fatto affluire soddisfacenti volumi di acqua negli invasi di Occhito e del Celone (diga Capaccio), invasi che alimentano il comprensorio irriguo del Fortore.

A fine marzo la disponibilità di acqua ammontava a circa 17,5 milioni di mc nell'invaso di Capaccio mentre nell'invaso di Occhito il volume disponibile per gli usi plurimi era di circa 206,6 milioni di mc.

Con deliberazione del Consiglio di Amministrazione n. 99 del 23 marzo 2022, è stato deciso di dare corso alla distribuzione dell'acqua per uso irriguo a partire dal 10 aprile 2022, assegnando una dotazione di 2.050 mc/ha sull'intera superficie aziendale dei consorziati.

L'avvio dell'esercizio irriguo 2022 è stato comunicato, oltreché sul sito web dell'Ente, con manifesti informativi, affissi nei comuni in cui ricade il comprensorio irriguo e in tutte le sedi delle organizzazioni professionali agricole.

Le attività ordinarie di esercizio e manutenzione degli impianti distributivi si sono svolte in maniera regolare. Non si sono manifestate rotture che hanno compromesso il regolare decorso dell'erogazione di acqua.

Durante l'esercizio irriguo, conclusosi a fine novembre 2022, si sono verificati diversi atti vandalici a carico degli impianti irrigui consortili, con danneggiamenti e soprattutto furti di apparecchiature idrauliche; tuttavia i tempestivi interventi manutentori a carattere straordinario hanno evitato disservizi e disagi per l'utenza.



Il controllo del territorio è avvenuto con sopralluoghi ed ispezioni improvvisate al di fuori degli orari ordinari di lavoro, di concerto con il personale in forza al Settore Sicurezza dell'Ente.

Si è proseguito nella installazione di gruppi di consegna automatizzati sugli scarichi degli impianti irrigui per i prelievi di acqua autorizzati con concessione precaria.

Stante lo stato di conservazione delle componenti d'acciaio degli idranti, procedono i lavori di sostituzione delle canne idranti usurate, lavori eseguiti in economia con personale e mezzi dell'Ente.

Anche per il 2022 c'è stata una doppia emissione di MAV per la riscossione dei contributi di utenza per l'acqua consumata:

- 1° periodo consumi 1 aprile - 31 agosto;
- 2° periodo consumi dall'1 settembre al termine della stagione irrigua.

La stagione irrigua 2022 ha avuto un decorso climatico secco e siccitoso; i consumi contabilizzati ammontano a 85,1 milioni di mc circa (32,5 milioni circa nel Nord Fortore e 52,6 milioni circa nel Sud Fortore), oltre a 8,3 milioni di mc circa erogati per le concessioni precarie.

Comprensorio irriguo sinistra Ofanto

La stagione irrigua 2022 è iniziata con volumi idrici presenti negli invasi di Capacciotti e Osento sufficienti a garantire un regolare svolgimento della stagione irrigua.



Con deliberazione del Consiglio d'Amministrazione n. 99 del 23 marzo 2022, è stato deciso di dare corso alla distribuzione dell'acqua per uso irriguo a partire dal 10 aprile, attribuendo all'utenza una dotazione di 2050 mc/ha come previsto dal regolamento irriguo.

L'avvio dell'esercizio irriguo 2022 è stato comunicato, oltreché sul sito web dell'Ente, con manifesti informativi, affissi nei comuni in cui ricade il comprensorio irriguo e in tutte le sedi delle organizzazioni professionali agricole.

Le attività ordinarie di esercizio e manutenzione degli impianti irrigui si sono svolte in maniera regolare; gli interventi tempestivi di riparazione non hanno compromesso la normale irrigazione da parte degli utenti.

Nel corso della stagione irrigua, il controllo del territorio è stato assicurato con sopralluoghi ed ispezioni improvvisate al di fuori degli orari ordinari di lavoro, concertando le attività congiuntamente al personale in forza al Settore Sicurezza dell'Ente.

La stagione irrigua 2022 è stata caratterizzata da un decorso climatico molto caldo e arido, con scarse precipitazioni nei mesi di giugno, luglio e agosto e picchi di temperature di circa 45°C.

A causa della concentrazione dei prelievi irrigui nel mese di luglio e nella prima quindicina di agosto in numerosi distretti è stato necessario far ricorso alla distribuzione idrica turnata.

I consumi contabilizzati ammontano a circa 49,5 milioni di mc per le utenze in comprensorio irriguo e a circa 0,3 milioni di mc per le concessioni precarie.

Rispetto alla stagione irrigua 2021, a causa dell'andamento climatico meno arido e delle temperature medie lievemente più basse, si è rilevato un decremento nei consumi dei distretti del comprensorio irriguo dell'Ofanto pari a circa il 16%.



GESTIONE IRRIGAZIONE

SPESE	2022 (€)	2021 (€)	SCOSTAMENTO (€)	ENTRATE	2022 (€)	2021 (€)	SCOSTAMENTO (€)
A) Costo del personale	13.219.130,42	12.297.002,62	922.127,80	A) Quota fissa	4.435.402,72	4.437.420,45	-2.017,73
B) Imposte e tasse	827.362,94	1.021.389,17	-194.026,23	B) Utenza irrigua	17.183.266,52	18.664.885,21	-1.481.618,69
C) Acquisto beni e servizi	6.387.417,94	5.921.925,21	465.492,73	C) Altre entrate tributarie	2.327.822,13	2.212.014,18	115.807,95
D) Altre spese correnti	624.877,32	517.177,43	107.699,89	D) Istituto Poligrafico	7.401,90	11.471,35	-4.069,45
E) Investimenti fissi lordi	94.524,24	59.590,64	34.933,60	E) Trasferimenti correnti da PA	50.675,26	6.933,17	43.742,09
<i>F) Totale parziale (A+...+E)</i>	<i>21.153.312,86</i>	<i>19.817.085,07</i>	<i>1.336.227,79</i>	F) Cessione acqua Syndial	0,00	1.393.081,25	-1.393.081,25
G) Spese generali	1.673.307,51	1.613.386,70	59.920,81	G) Contributo spese Acquedotto Pugliese	635.682,63	978.309,24	-342.626,61
H) Totale Missione	22.826.620,37	21.430.471,77	1.396.148,60	H) Rimborsi ed altri Proventi	65.399,09	140.247,37	-74.848,28
I) Interessi passivi	0,00	0,00	0,00	I) Interessi mora riscossione ruoli	35.030,41	14.994,77	20.035,64
L) Lavori concessione anni precedenti	0,00	1.623.081,86	-1.623.081,86	L) Entrate in conto capitale	765,84	465.792,08	-465.026,24
M) Totale centro di costo (H+I+L)	22.826.620,37	23.053.553,63	-226.933,26	M) Totale entrate (A+...+L)	24.741.446,50	28.325.149,07	-3.583.702,57
<i>N) Avanzo di competenza</i>	1.914.826,13	5.271.595,44	-3.356.769,31	<i>N) Disavanzo di competenza</i>			
O) Totale pareggio (M+N)	24.741.446,50	28.325.149,07	-3.583.702,57	O) Totale a pareggio (M+N)	24.741.446,50	28.325.149,07	-3.583.702,57

La perizia di spesa 2022 della missione Irrigazione è stata approvata con deliberazione del Consiglio di amministrazione n. 34 del 17 gennaio 2022 per l'importo di € 22.844024,00 (solo perizie tecniche). La previsione iniziale della gestione



irrigazione è comprensiva, altresì, delle spese comuni direttamente imputabili di € 1.249.700,00 e degli interessi passivi di € 33.500,00. A fine esercizio, la previsione assestata del centro di costo irrigazione è di € 24.577.224,00.

Al 31 dicembre 2022, le spese complessive di detta missione sono di € 22.826.3620,37 e sono aumentate di € 1.396.148,60 rispetto al 2021 per il persistere dell'aumento generalizzato dei costi delle materie prime verificatosi a partire dallo stesso anno.

Il costo del personale è pari a € 13.219.130,42.

Le imposte e tasse si riferiscono prevalentemente all'Irap (€ 789.657,36) pagata alla Regione Puglia sulle retribuzioni dei dipendenti e al pagamento di tasse automobilistiche.

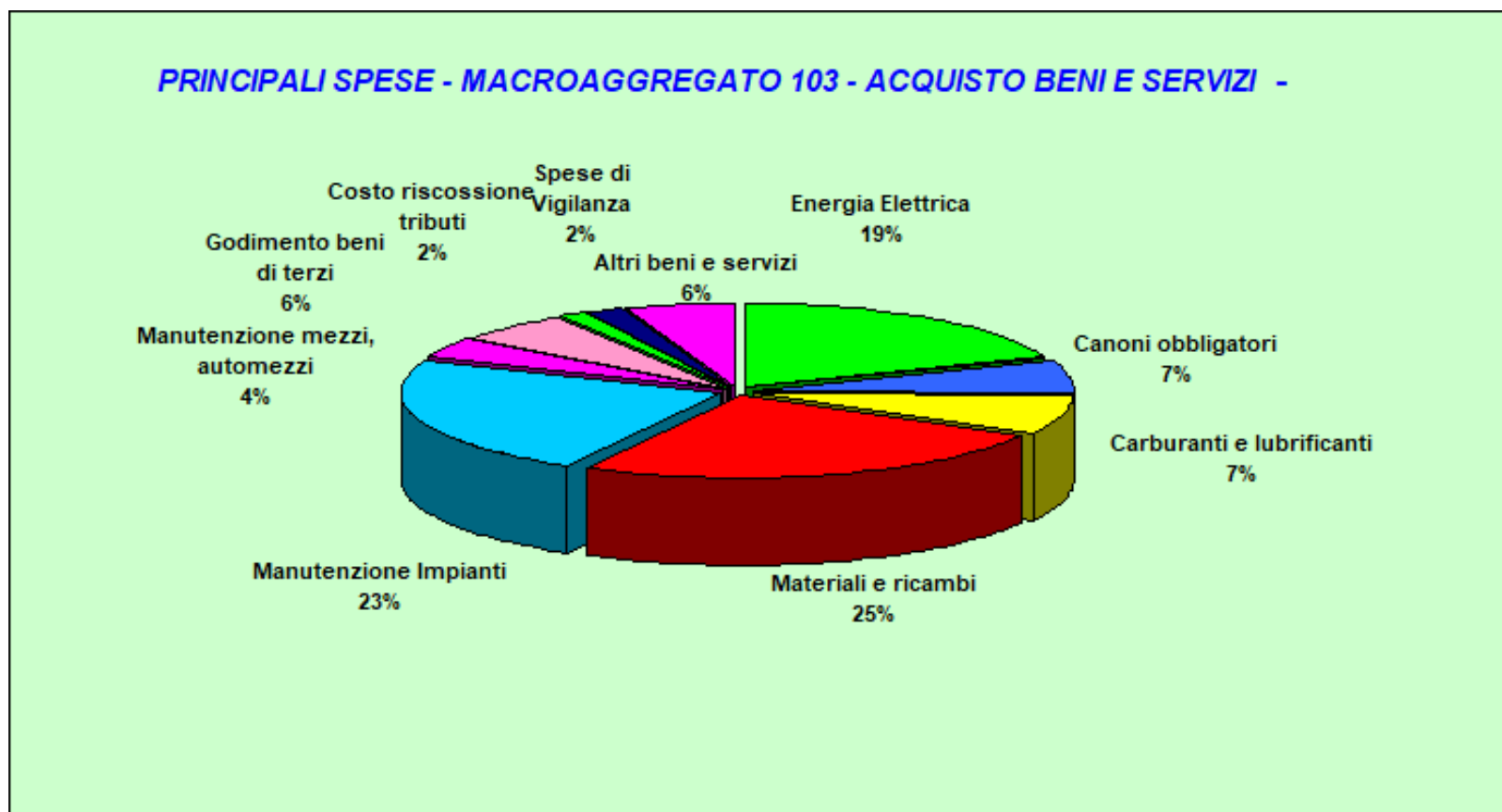
Gli acquisti di beni e servizi di € 6.387.417,94 sono aumentati nel 2022 di € 456.492,73. Essi hanno riguardato, prevalentemente, gli acquisti di carburanti e lubrificanti (€ 472.373,31), materiale di consumo (€ 351.383,63), materiale speciale e ricambi (€ 1.252.862,50), la manutenzione degli impianti (€ 1.490.257,22), i canoni obbligatori (€ 417.277,13), il costo di riscossione dei tributi (€ 90.487,43), le spese di energia elettrica (€ 1.220.126,46), quelle di manutenzione dei mezzi, automezzi ed attrezzature (€ 248.241,75) e il godimento di beni di terzi (€ 367.572,48).



Tra le spese di energia elettrica, la somma di €919.596,00 è relativa ai costi sostenuti per gli impianti di sollevamento delle acque ai fini irrigui. Detta spesa, distinta per singolo impianto di sollevamento, è rappresentata nella scheda sotto riportata:

DESCRIZIONE	IMPORTO (€)
Impianto sollevamento Monachella – Torremaggiore	332.764,45
Impianto sollevamento San Pietro – Casalnuovo Monterotaro	2.633,78
Impianto sollevamento Bellantuono – Torremaggiore	120.780,65
Impianto sollevamento Mezzana – San Paolo Civitate	55.656,41
Impianto sollevamento Montagna Spaccata – Cerignola	178.273,18
Impianto sollevamento Pozzilli – Poggio Imperiale	85.966,93
Impianto sollevamento Renzulli – Castelnuovo della Daunia	6.275,99
Impianto sollevamento Canestrello – Candela	137.244,61
TOTALE	919.596,00

Si riporta, di seguito, il grafico delle principali spese per gli acquisti di beni e servizi.





Tra le altre spese correnti sono da evidenziare le assicurazioni di mezzi e automezzi, di immobili e per responsabilità civile per l'importo di € 347.970,35.

La spesa per investimenti fissi lordi di € 94.524,24 è aumentata di € 34.933,60 rispetto al 2021 per l'acquisto di un autocarro usato e il riscatto di alcuni mezzi in leasing.

Le spese generali di € 1.673.307,51 sono pari al 25% delle spese della missione dei servizi istituzionali dell'Ente.

Con riferimento alle entrate, si registra a livello complessivo una contrazione di € 3.583.702,57 dovuta principalmente alla diminuzione sia delle entrate di natura tributaria di € 1.371.897,92 sia di quelle extratributarie di € 1.790.520,50, tra le quali sono venute completamente meno i proventi da cessione di acqua a Eni Rewind SpA.

Dal raffronto tra le entrate totali di € 24.741.446,50 e le spese totali di € 22.826.620,37 risulta unavanzo di competenza della gestione irrigazione di € 1.914.826,13, che concorre alla determinazione del Risultato di competenza al 31 dicembre 2022.



GESTIONE DEGLI ACQUEDOTTI RURALI

SPESE	IMPORTI 2022 (€)	IMPORTI 2021 (€)	SCOSTAMENTO	ENTRATE	IMPORTI 2022 (€)	IMPORTI 2021 (€)	SCOSTAMENTO
A) Costo del personale	25.440,31	24.542,47	897,84	A) Entrate tributarie	137.363,90	136.133,10	1.230,80
B) Imposte e tasse	1.568,32	1.455,00	113,32	B) Trasferimenti correnti	447,25	146,91	300,34
C) Acquisto beni e servizi	125.290,72	127.682,96	-2.392,24	C) Entrate extratributarie	4.972,48	2.330,02	2.642,46
D) Altre spese correnti	0,00	0,00	0,00	D) Entrate in conto capitale	0,00	0,00	0,00
E) Spese in conto capitale	0,00	0,00	0,00	E) Totale entrate (A+..+D)	142.783,63	138.610,03	4.173,60
				<i>F) Disavanzo</i>	<i>9.515,72</i>	<i>15.070,40</i>	<i>-5.554,68</i>
F) Totale spese (A+..+E)	152.299,35	153.680,43	-1.381,08	G) Totale a pareggio (E+F)	152.299,35	153.680,43	-1.381,08

La gestione degli acquedotti rurali (Orno, Rio Salso, Pozzo Spagnuolo, Serri d'Ischia e Castelluccio dei Sauri) ha prodotto un disavanzo di € 9.515,72, in diminuzione di € 554,68 rispetto al 2021.

La diminuzione del disavanzo è ascrivibile all'aumento delle entrate di € 4.173,60 e alla contestuale diminuzione delle spese di € 1.381,08.



GESTIONE DEI SERVIZI ISTITUZIONALI

SPESE	IMPORTI 2022 (€)	IMPORTI 2021 (€)	SCOSTAMENTO	ENTRATE	IMPORTI 2022 (€)	IMPORTI 2021 (€)	SCOSTAMENTO
A) Costo del personale	5.735.940,17	5.366.311,04	369.629,13	A) Entrate tributarie	7.120.741,55	6.063.983,15	1.056.758,40
B) Imposte e tasse	369.317,61	374.844,06	-5.526,45	B) Trasferimenti pubblici (spese generali lavori)	45.208,79	56.563,43	-11.354,64
C) Acquisto beni e servizi	485.330,61	548.543,17	-63.212,56	C) Spese Generali a carico Irriguo	1.673.307,51	1.613.386,70	59.920,81
D) Altre spese correnti	84.760,01	107.931,91	-23.171,90	D) Proventi della gestione dei beni	45.780,61	85.310,04	-39.529,43
E) Investimenti fissi lordi	17.881,63	55.916,60	-38.034,97	E) Rimborsi ed altre entrate correnti	196.558,10	150.135,33	46.422,77
F) Totale missione (A+B....+E)	6.693.230,03	6.453.546,78	239.683,25	F) Interessi di mora riscossione ruoli	25.193,78	37.951,94	-12.758,16
G) Interessi passivi	0,00	0,00	0,00	G) Alienazioni di beni	0,00	0,00	0,00
H) Altre spese c/capitale	0,00	0,00	0,00	H) Altri trasferimenti c/capitale	0,00	0,00	0,00
I) Totale Centro di costo (F+....H)	6.693.230,03	6.453.546,78	239.683,25				
<i>L) Avanzo di Competenza</i>	<i>2.413.560,31</i>	<i>1.553.783,81</i>	<i>859.776,50</i>				
M) Totale a pareggio (I+L)	9.051.650,16	8.007.330,59	1.099.459,75	I) Totale entrate (A+...+H)	9.106.790,34	8.007.330,59	1.099.459,75

I costi complessivi dei servizi istituzionali, generali e di funzionamento sono aumentati di € 239.68325 rispetto al 2021.

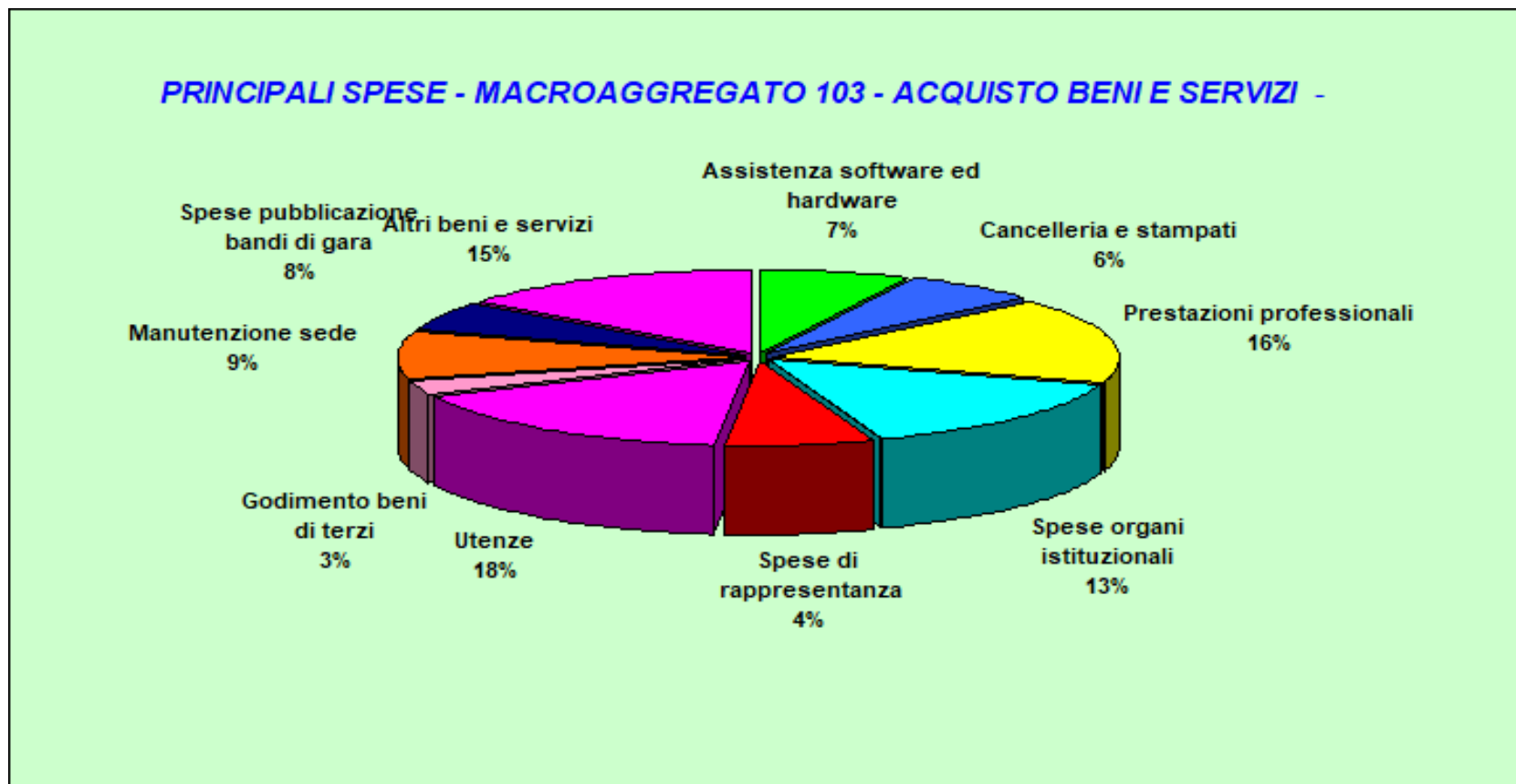
Il costo del personale si è attestato a € 5.735.94017.



Tra le imposte e tasse da segnalare il pagamento dell'Irap alla Regione Puglia di € 267.811,58, e i costi di Tari, Imu, Ires ed altre tasse per complessivi € 101.506,03.

Tra gli acquisti di beni e servizi sono da segnalare il costo per le prestazioni professionali di € 39875,34 e le utenze telefoniche, di energia, del gas ed idriche per complessivi € 95.827,68.

Il grafico seguente illustra la composizione degli acquisti di beni e servizi.





Le altre spese correnti riguardano prevalentemente i costi per assicurazioni di € 84.087,76.

Gli investimenti fissi lordi di € 17.881,63 si riferiscono agli acquisti di attrezzature, computer e macchine d'ufficio e apparecchiature.

Tra le principali voci di entrate si evidenzia la quota parte del contributo ordinario iscritta per €7.120.741,55 e l'importo delle spese generali calcolate ai sensi dell'articolo 24 del Regolamento irriguo di € 1.673.307,51

La missione dei Servizi istituzionali ha prodotto un avanzo di € 2.413.560,31, destinato ad incrementare il Risultato di competenza al 31 dicembre 2022.



NUOVE OPERE E MANUTENZIONE CON FINANZIAMENTI PUBBLICI

SPESE	IMPORTI 2022 (€)	IMPORTI 2021 (€)	SCOSTAMENTO	ENTRATE	IMPORTI 2022 (€)	IMPORTI 2021 (€)	SCOSTAMENTO
A) Ambiente e tutela del territorio	0,00	0,00	0,00	A) Trasferimenti pubblici per nuove opere	10.621.078,66	8.029.193,98	2.591.884,68
B) Distribuzione risorse idriche	8.466.641,32	7.420.896,90	1.045.744,42	B) Quota a carico Ente	0,00	0,00	0,00
C) Sistemazioni idrauliche e Idraulico Forestali	41.143,80	43.399,14	-2.255,34	C) Totale nuove opere in concessione(A+B)	10.621.078,66	8.029.193,98	2.591.884,68
D) Depur. e riuso acque reflue	98.382,97	0,00	98.382,97	D) Trasferimenti pubblici per manut. Straordinarie	6.308.609,92	1.989.607,98	4.319.001,94
E) Interventi sulle dighe	2.014.910,57	564.897,94	1.450.012,63	E) Quota a carico Ente	0,00	0,00	0,00
F) Energia elettrica idroelettr.	0,00	0,00	0,00	F) Totale manutenzione in concessione (D+E)	6.308.609,92	1.989.607,98	4.319.001,94
G) Lavori diversi	0,00	0,00	0,00	G) Trasferimenti lavori pregressi Ex Agensud	0,00	0,00	0,00
H) Manut. Straordinarie in	6.308.609,92	1.989.607,98	4.319.001,94	H) Totale entrate (C+F+G)	16.929.688,58	10.018.801,96	6.910.886,62
I) Avanzo	0,00	0,00	0,00	I) Disavanzo	0,00	0,00	0,00
L) Totale spese (A+...+I)	16.929.688,58	10.018.801,96	6.910.886,62	L) Totale entrate missione lavori (H+I)	16.929.688,58	10.018.801,96	6.910.886,62

A fronte di una previsione di € 63.657.414,00 sono stati eseguiti interventi per € 16.929.688,58, con una percentuale di realizzazione del 26,59%.

La realizzazione delle nuove opere di €10.621.078,66 ha riguardato, prevalentemente, l'ammodernamento del distretto 6B (€ 1.294.635,10), dei distretti 9 e 10CD (€ 1.118.86,60), il risanamento strutturale dei ponti-canale dell'adduttore del Tavoliere



(€ 306.987,49), l'ammodernamento dei distretti 9/10/11 del Fortore (€ 1.115.560,25), il recupero funzionale della zona bassa della sinistra Ofanto (€ 1.034.479,97), l'ammodernamento delle tratte ammalorate dell'adduttore Triolo-Foggia (€ 1.999.543,87) e dell'adduttore Foggia-Candelaro (€ 849.122,93), il riutilizzo delle acque reflue del Comune di Margherita di Savoia (€ 513.491,49), interventi di monitoraggio della diga Capacciotti (€ 660.581,60), l'adeguamento dello scarico supplementare della diga di Occhito (€ 214.685,12), la difesa dall'erosione della diga di Occhito (€ 741.023,61), interventi di messa in sicurezza della diga di Occhito (€ 294.498,14).

Le spese di manutenzione di € 6.308.609,92 sono state finanziate dalla Regione Puglia, ed hanno riguardato essenzialmente interventi di miglioramento e ripristino della funzionalità idraulica di torrenti e canali diversi che attraversano il comprensorio di bonifica, fra i quali il torrente Radicosa (€ 290.683,65), il torrente Cervaro / sbocco Salice (€ 335.428,31), il torrente Vallone dell'Elce (€ 305.005,98), il torrente Salsola (€ 362.546,09), il torrente Candelaro (€ 820.222,02), interventi di manutenzione del torrente Acquamela (€ 205.177,94), del canale Marana Castello (€ 710.83,84), del canale Marana Ponticello (€ 778.091,97), interventi urgenti di sistemazione di canali di bonifica diversi (€ 876.691,87), la sistemazione dell'impianto idrovoro Contessa (€ 306.430,25).



RIEPILOGO GENERALE

SPESE	IMPORTI 2022 (€)	IMPORTI 2021 (€)	SCOSTAMENTO	ENTRATE	IMPORTI 2022 (€)	IMPORTI 2021 (€)	SCOSTAMENTO
Titolo I - Spese correnti	33.873.297,04	32.073.703,78	1.799.593,26	Titolo I - Entrate correnti	33.628.687,67	34.962.115,07	-1.333.427,40
Titolo II - Spese in conto Capitale	17.050.593,71	11.775.316,93	5.275.276,78	Titolo II - Trasferimenti correnti da istituzioni pubbliche	241.617,67	66.204,78	175.412,89
Titolo IV - Rimborso Prestiti	21.478.242,17	8.614.884,74	12.863.357,43	Titolo III - Entrate extratributarie	4.442.001,71	4.993.794,36	-551.792,65
Titolo V - Chiusura anticipazione tesoriere	0,00	0,00	0,00	Titolo IV - Entrate in conto capitale	16.930.454,42	10.637.215,35	6.293.239,07
Titolo VII - Uscite per conto terzi e partite di giro	12.171.398,50	9.930.354,55	2.241.043,95	Titolo V - Accensione di prestiti	21.478.242,17	8.614.884,74	12.863.357,43
				Titolo VII - Anticipazioni da istituto tesoriere	0,00	0,00	0,00
				Titolo IX - Entrate per conto terzi e partite di giro	12.171.398,50	9.930.354,55	2.241.043,95
Totale spese	84.573.531,42	62.394.260,00	22.179.271,42	Totale entrate	88.892.402,14	69.204.568,85	19.687.833,29
<i>Avanzo di competenza</i>	<i>4.318.870,72</i>	<i>6.810.308,85</i>	<i>-2.491.438,13</i>				
Totale generale	88.892.402,14	69.204.568,85	19.687.833,29	Totale generale	88.892.402,14	69.204.568,85	19.687.833,29

La sopra descritta tabella indica il riepilogo generale per Titoli delle spese e delle entrate, dal cui raffronto emerge l'avanzo di competenza 2021 di € 4.318.870,72, che concorre alla determinazione del Risultato generale di amministrazione al 31 dicembre 2022.



SITUAZIONE DEL PATRIMONIO

La situazione del patrimonio, a chiusura esercizio 2022, è la seguente:

Descrizione	A chiusura esercizio 2022 (€)	A chiusura esercizio 2021 (€)	Scostamenti 2022-2021 (€)
ATTIVITA'	9.497.818,34	15.017.394,61	-5.519.576,27
PASSIVITA'	-668.763,35	-747.147,23	78.383,88
PATRIMONIO NETTO	8.829.054,99	14.270.247,38	-5.441.192,39

Il patrimonio netto è diminuito di € 5.441.192,39 per l'effetto combinato di un decremento delle attività e di una diminuzione delle passività.

Il valore del fabbricato della sede consortile e quello dei terreni e fabbricati rurali sono rimasti immutati rispetto al passato esercizio.

Il valore dei mezzi meccanici ed apparecchiature varie ha subito un aumento di € 50.823,00.

Il valore degli strumenti tecnici e macchine d'ufficio e delle apparecchiature informatiche è diminuito rispetto al 2021 di € 17.384,19.



Le quote e le compartecipazioni azionarie sono leggermente aumentate di € 1.338,41 rispetto al 2021.

I contributi consortili di difficile esazione iscritti a ruolo per le annualità 1999/2012 sono diminuiti per l'importo di € 5.554.353,89, di cui € 130.041,08 sono stati inasati nel corso del 2022. Si è provveduto allo stralcio di € 5.424.312,81 (€ 5.554.353,89 - € 130.041,08) a seguito delle comunicazioni trasmesse da Agenzia delle entrate – Riscossione relative allo sgravio delle quote annullate ai sensi dell'articolo 4, comma 1 del decreto legge 23 ottobre 2018, n. 119 (convertito con modificazioni dalla legge 17 dicembre 2018, n. 136) e dell'articolo 4, commi da 4 a 9 del decreto legge 22 marzo 2021, n. 41 (convertito con modificazioni dalla legge 21 maggio 2021, n. 69).

È stata iscritta nel passivo la posta relativa al debito verso l'INPS per contributi sospesi e non contabilizzati nel corso del 2005. L'importo originario di € 1.985.725,33 riguarda sia gli impiegati e operai dell'industria (€ 1354.192,00) sia gli operai dell'agricoltura (€ 631.533,33). Il rimborso di detti contributi sarà completato col pagamento di 304 rate mensili di € 6.531,99 ed è iniziato nel mese di marzo 2006. Sono stati rimborsati nel corso del 2022 contributi per l'importo di € 78.383,88; il rimborso totale è pari a € 1.319.41,98; al 31 dicembre 2022 il debito residuo è di € 666.263,35.

Da segnalare, infine, che gli impegni futuri del Consorzio per pagamenti di canoni relativi a mezzi ed automezzi acquisiti con la formula del leasing finanziario sono di € 694.052,97, in diminuzione di € 321.552,29 rispetto all'esercizio 2021 per effetto dei riscatti e dei canoni corrisposti nell'anno.



RIEPILOGO ECONOMICO – FINANZIARIO – PATRIMONIALE

Il riepilogo dei risultati economico – finanziari e patrimoniali completa l’illustrazione dei fatti di gestione dell’esercizio 2022:

Avanzo generale di amministrazione	al 31-12-2022	€ <u>23.426.595,10</u>
Attivo netto patrimoniale	al 31-12-2022	€ <u>8.829.054,99</u>
Attivo netto Finanziario - Patrimoniale	al 31-12-2022	€ <u><u>32.255.650,09</u></u>

Il risultato registrato è peggiorato, rispetto al passato esercizio, di € 4.315.394,55 (€ 32.255.650,9 - € 36.571.044,64) per l’effetto combinato del miglioramento del risultato generale di amministrazione di € 1.125.797,84 e del peggioramento dell’attivo netto patrimoniale di € 5.441.192,39.

Sede, 13 giugno 2023

PER IL CONSIGLIO DI AMMINISTRAZIONE

IL PRESIDENTE

(GIUSEPPE DE FILIPPO)